

## **JUNTA ORDINARIA DE ACCIONISTAS**

### **BCI SEGUROS GENERALES S.A.**

En Santiago de Chile, a las 08:00 horas del día 05 de abril del 2024, en las oficinas de la Sociedad ubicadas en calle O´Connell 285, piso 14, las Condes, Santiago, se efectuó en primera convocatoria, la Junta Ordinaria de Accionistas de la Sociedad denominada **BCI SEGUROS GENERALES S.A.**, bajo la presidencia de don Santiago Fernández-Figares Castelo. Actuó como Secretario, el Gerente General don Rodrigo Heredia Peña.

#### **ASISTENCIA Y QUORUM**

Se encontraban presentes y debidamente representados, los siguientes accionistas:

| <b><u>Accionista</u></b>   | <b><u>Número de Acciones</u></b> |
|--|----------------------------------|
| MM Internacional SpA, representada por<br>Doña Barbara Martín Flores, por    | 49.279.478.871 acciones          |
| Empresas Juan Yarur SpA. representada por<br>don Andrés Irrázabal Ureta, por | 32.850.915.456 acciones          |
| Total de acciones presentes debidamente<br>representadas                     | 82.130.394.327 acciones          |

De conformidad a lo dispuesto en la Norma de Carácter General N°435 y al Oficio Circular N°1.141, ambos de fecha 18 de marzo del año 2020 de la Comisión para el Mercado Financiero, el Directorio de la Sociedad aprobó la utilización de medios tecnológicos que permitan la participación a la presente Junta de manera telemática, además de mecanismos de votación a distancia que garantizan la identidad de los participantes y cautelan el principio de simultaneidad y secreto de las votaciones que se efectúen en la reunión.

De esta manera, se informa y deja constancia que en la presente Junta se encuentran participando los Accionistas de manera presencial, así como el señor Secretario. Asimismo, se deja constancia que el señor Presidente se encuentra participando de manera remota.

El señor Presidente señala que todos los accionistas presentes fueron informados con antelación a su celebración del uso de la plataforma tecnológica Microsoft Teams, materia que se incluyó en las citaciones.

Encontrándose presentes en la forma señalada y representadas en esta Junta Ordinaria 82.130.394.327 acciones de las 82.132.464.783 acciones emitidas por la Sociedad, esto es, en exceso del quórum necesario para celebrar Juntas Ordinarias de Accionistas para tratar las materias objeto de esta convocatoria, el Presidente declaró constituida la Junta.

Se deja constancia que se acreditó la identidad de los accionistas presentes y se dieron por aprobados por la Junta los poderes de quienes se hicieron representar en ella, los que estaban extendidos en la forma legal.

Finalmente, se deja testimonio que todos los accionistas representados en esta Junta eran titulares de acciones inscritas en el Registro de Accionistas de la Sociedad a la medianoche del quinto día hábil anterior a esta fecha.

### **FORMALIDADES LEGALES**

El Presidente pidió dejar constancia de los siguientes hechos:

- a) Que la presente Junta fue citada por el Directorio en su sesión ordinaria celebrada el día 19 de marzo del 2024;
- b) Que con fecha 20 de marzo de 2024, se comunicó como hecho esencial a la Comisión para el Mercado Financiero la celebración de la presente Junta.
- c) Que con fecha 21 de marzo de 2024, se envió a cada uno de los accionistas de la Sociedad un aviso de citación;
- d) Que con fecha 22 de marzo de 2024, se dio aviso a la Comisión para el Mercado Financiero de la copia de la primera publicación de citación a junta de accionista y las fechas de las siguientes dos publicaciones.
- e) Que los avisos de citación que ordena efectuar el artículo 59 de la Ley sobre Sociedades Anónimas, fueron publicados en el Diario Financiero Digital los días 21, 22 y 25 de marzo de 2024, avisos cuyo tenor es el siguiente:

### **"BCI SEGUROS GENERALES S.A." JUNTA ORDINARIA DE ACCIONISTAS**

Por acuerdo del Directorio adoptado en su sesión ordinaria celebrada el día 19 de marzo de 2024, se cita a Junta Ordinaria de Accionistas de BCI SEGUROS GENERALES S.A., para el día 05 de abril de 2024 a las 08:00 horas, en las oficinas de la sociedad, ubicadas en calle O´Connell 285, piso 14, Las Condes, Santiago, con el objeto de conocer y pronunciarse respecto de las siguientes materias:

1. Pronunciarse respecto de la Memoria, Balance General y demás Estados Financieros de la Sociedad al 31 de diciembre de 2023.
2. Resultado del Ejercicio y Política de Dividendo.

3. Proponer el pago de dividendos.
4. Fijación de remuneración del Directorio.
5. Designar los Auditores Externos para el ejercicio 2024.
6. Determinar el periódico de Santiago para publicar futuras citaciones a Juntas de Accionistas.
7. Cuenta sobre las operaciones del Título XVI de la Ley No. 18.046.
8. Otras materias propias de la Junta Ordinaria.

Con respecto a la información para la elección de la empresa de Auditoría Externa para el ejercicio 2024, se pone a disposición de los señores accionistas de la Compañía los fundamentos que se han tenido a la vista, en la página web: [https://www.bciseguros.cl/la\\_compania/informacion-corporativa/estados-financieros/](https://www.bciseguros.cl/la_compania/informacion-corporativa/estados-financieros/)

Los antecedentes de la Sociedad estarán a disposición de los accionistas a partir del día 21 de marzo de 2024, en la página web: [https://www.bciseguros.cl/la\\_compania/informacion-corporativa/estados-financieros/](https://www.bciseguros.cl/la_compania/informacion-corporativa/estados-financieros/)

En virtud de lo establecido en la Norma de Carácter General 435 de 18 de marzo de 2020 de la Comisión para el Mercado Financiero, se permitirá en esta Junta la participación y votación a distancia, mediante plataforma Microsoft Teams. Para acceder a esta plataforma el accionista deberá solicitar una clave de acceso a [juntadeaccionistas@bciseguros.com](mailto:juntadeaccionistas@bciseguros.com), la que se entregará previa acreditación de su identidad.

Tendrán derecho a participar en la Junta los titulares de acciones que se encuentren inscritos en el Registro de Accionistas de la Sociedad a la medianoche del quinto día hábil anterior a la fecha de celebración de la presente Junta.

La calificación de poderes, se efectuará el mismo día de la Junta y previamente a su realización.

**El Presidente**

**El Gerente General**

### **HOJA DE ASISTENCIA**

Se firmó la hoja de asistencia que ordena la ley y se acordó que el Acta sea firmada por el Presidente, el Secretario y por los accionistas asistentes.

### **OBJETO DE LA JUNTA**

El señor Presidente expresó a la Asamblea que la presente Junta tenía por objeto tratar las siguientes materias:

## **1.- Aprobación Memoria, Balance General y Estados Financieros al 31 de diciembre de 2023**

A continuación, el señor Presidente leyó el mensaje enviado a los señores Accionistas juntamente con la Memoria, Balance y Estados Financieros auditados al 31 de diciembre de 2023.

Sometidos a discusión la Memoria, Balance, Estados Financieros auditados y restantes antecedentes correspondientes al ejercicio 2023, y el informe de los Auditores Externos, por acuerdo unánime de los accionistas presentes se omite la votación y por aclamación estos son aprobados.

## **2.- Resultados del Ejercicio 2023 y Política de Dividendo**

El señor Presidente hizo un análisis de los resultados de la Sociedad, correspondiente al ejercicio terminado al 31 de diciembre de 2023, el que arrojó una utilidad de \$42.330.744.663.- pesos, explicando detalladamente la forma cómo la Sociedad llegó a tener dicha utilidad. Agregó que, en atención a que la Sociedad no registra pérdidas acumuladas al cierre del ejercicio 2023, correspondería distribución de dividendos.

Sometidos a discusión, por acuerdo unánime de los accionistas presentes, se omite la votación y por aclamación se aprueban los Resultados del Ejercicio 2023.

En relación a la política de dividendo, el Presidente expresó que el Directorio acordó informar a la Junta lo siguiente; la política de dividendo consistirá en distribuir a sus accionistas un dividendo de al menos el 30% de las utilidades netas, según se refleje en los Estados Financieros auditados de la Compañía, después de hacer provisión por el monto del capital mínimo requerido por la ley chilena, para cumplir con los márgenes de solvencia mínimos requeridos en todo momento durante el próximo año fiscal conforme al presupuesto anual y siempre que no haya pérdidas acumuladas, ya que en este caso, las utilidades del ejercicio se destinarán primeramente a absorber las pérdidas.

En todo caso, habiendo utilidades y no existiendo pérdidas acumuladas sin absorber, siempre deberá efectuarse una distribución mínima de conformidad a la ley, del 30% de las utilidades líquidas de cada ejercicio.

No obstante lo antes señalado, el Presidente recordó a la junta que en virtud de lo señalado en el artículo 2 DFL 251 del Ministerio de Hacienda del año 1931, modificado por la Ley 21.276 de fecha 19 de octubre de 2020, si la razón de fortaleza patrimonial fuere mayor o igual a 1,1 veces y menor a 1,2 veces, la compañía podrá repartir como máximo el 50% de las utilidades. Si la razón de fortaleza patrimonial fuere menor a 1,1 veces, la compañía no podrá repartir dividendos. Esta disposición es predominante sobre cualquier otra establecida a este

respecto. Razón de fortaleza patrimonial, definido como patrimonio sobre el patrimonio de riesgo requerido.

El Presidente expresó que el esquema antes referido corresponde a lo acordado en los Estatutos de la Sociedad, por lo que su cumplimiento quedará condicionado a las utilidades que realmente se obtengan, así como también a los resultados que señalen las proyecciones que periódicamente pudiere efectuar la Sociedad, o a la existencia de determinadas condiciones, según corresponda.

En lo que dice relación a las medidas para evitar el cobro indebido de dividendos, manifestó el Presidente que los respectivos cheques se emiten nominativos a nombre de cada accionista, requiriéndose al momento de su entrega la identificación del accionista y firma de los respectivos recibos, o bien, se despachan por correo certificado, previa solicitud por escrito del accionista a su domicilio registrado. Las publicaciones relativas al pago de dividendos se realizan en el periódico aprobado por la Junta de Accionistas.

También informó el Presidente que la Sociedad ofrece a sus accionistas la alternativa de depositar su respectivo dividendo en cuentas corrientes bancarias, que le sean comunicados por escrito por los señores accionistas. Los certificados de tales depósitos son enviados a las direcciones que los interesados tienen registradas en la Sociedad.

Sometidas a discusión, por acuerdo unánime de los accionistas presentes, se omite la votación y por aclamación fue aprobada la Política de Dividendo.

### **3.- Declaración y pago de dividendo**

El señor Presidente señaló a la Junta que la Sociedad arrojó una utilidad de \$42.330.744.663.- pesos correspondiente al ejercicio 2023. Señaló además que no habiendo pérdidas acumuladas correspondería repartir dividendos.

Asimismo, recordó a los Accionistas que, en sesión de Directorio de fecha de 4 de diciembre de 2023, se acordó pagar un dividendo provisorio de \$11.861.000.000.- de pesos, con cargo a las utilidades del ejercicio 2023. El mencionado dividendo se pagó el día 26 de diciembre de 2023, mediante depósito en cuenta designada por los accionistas. Dicho dividendo corresponde al 28,0% de las utilidades líquidas del ejercicio terminado al 31 de diciembre de 2023.

En atención a que la Sociedad no registra pérdidas acumuladas al cierre del ejercicio 2023, el señor Presidente sugiere someter a la consideración de la Junta el pago de un dividendo adicional por la suma de \$838.223.399.- pesos, equivalentes a \$0,0102057499579.- pesos por acción, que junto al dividendo provisorio ya señalado, totaliza un dividendo definitivo anual de \$12.699.223.399.- pesos, correspondiente al 30% de las utilidades líquidas del ejercicio terminado al 31 de diciembre de 2023.

Lo anterior, es sin perjuicio de la provisión efectuada por el monto del capital mínimo requerido por la ley chilena, para cumplir con los márgenes de solvencia mínimos requeridos en todo momento durante el próximo año fiscal conforme al presupuesto anual. Se proyecta el endeudamiento normativo total en un valor de 3,93 veces el patrimonio neto y la razón de fortaleza patrimonial en 1,27 veces, posterior a la distribución y pago del dividendo.

Si el dividendo propuesto es aprobado por la Junta, se pagará el día 26 de abril de 2024.

Sometidos a discusión, por acuerdo unánime de los accionistas presentes se omite la votación y por aclamación se aprueba el reparto del dividendo definitivo propuesto, el que se pagará el día 26 de abril de 2024.

Asimismo, el Accionistas propone mantener el saldo de las utilidades acumuladas al ejercicio 2023 en la cuenta de Utilidades Acumuladas, las que post pago del dividendo antes acordado asciende a por \$134.652.411.557-, las que podrán ser declaradas y repartidas en todo o en parte como dividendos en el futuro.

Por acuerdo unánime de los accionistas presentes se omite la votación y por aclamación se aprueba que el saldo de las utilidades no distribuidas se mantenga en la cuenta de Utilidades Acumuladas.

Señaló finalmente el Presidente que el patrimonio de la Sociedad, al cierre del ejercicio financiero de 2023, y posteriormente a la aprobación del dividendo queda como sigue:

| <b>BCI SEGUROS GENERALES S.A.</b>                | <b>Pre-Aprobación</b>  | <b>Post-Aprobación</b> |
|--|------------------------|------------------------|
|  | <b>\$</b>              | <b>\$</b>              |
| Capital autorizado, suscrito y pagado            | 59.726.404.217         | 59.726.404.217         |
| Sobreprecio en venta de acciones propias         | 369.624.596            | 369.624.596            |
| Otras reservas por calce, fluctuación de valores | 306.771.469            | 306.771.469            |
| Revalorización legal                             | 0                      | 0                      |
| Pérdidas acumuladas                              | 0                      | 0                      |
| Dividendos por distribuir                        | 0                      | 838.223.399            |
| Utilidad del ejercicio                           | 42.330.744.663         | 0                      |
| Utilidades acumuladas                            | 105.020.890.293        | 134.652.411.557        |
| Dividendo provisorio pagado                      | -11.861.000.000        | 0                      |
| Dividendo provisorio provisionado                | -838.223.399           | -838.223.399           |
| Otros ajustes                                    | -1.627.308.078         | -1.627.308.078         |
| <b>Total Patrimonio</b>                          | <b>193.427.903.761</b> | <b>193.427.903.761</b> |

#### **4.- Remuneración del Directorio.**

El señor Presidente señaló que, de acuerdo con los estatutos sociales, corresponde a esta Junta pronunciarse sobre la remuneración de los Directores de la Sociedad.

Ofrecida la palabra y después de un debate sobre el particular, la Junta acordó por unanimidad que el Directorio percibirá dietas mensuales de Directorio de UTM 25.- (unidades tributarias mensuales en su valor en pesos del mes de pago) para el Presidente, UTM 22.- para el Vicepresidente y UTM 15.- para los señores Directores Titulares, para el período comprendido entre abril de 2024 y abril de 2025, hasta la próxima Junta Ordinaria de Accionistas.

Sometido a discusión, por acuerdo unánime de los accionistas presentes se omite la votación y por aclamación la Junta aprobó el monto de las remuneraciones propuestas.

#### **5.- Designación de Auditores Externos**

El señor Presidente manifestó que corresponde a esta Junta designar auditores externos independientes con el objeto de que informen en la próxima Junta de Accionistas sobre la contabilidad, inventario, balance y estados financieros de la Sociedad.

En cumplimiento con lo señalado en el oficio 718 de día 10 de febrero de 2012 y 764 de 21 de diciembre de 2012 de la Superintendencia de Valores y Seguros hoy Comisión para el Mercado Financiero, relativos a la elección de la Empresa Auditora Externa que examinará la contabilidad, inventario, balance y demás estados financieros de la sociedad, el Directorio entregó los fundamentos que ha tenido a la vista para tales efectos.

Se analizó la propuesta de tres empresas auditoras tratadas en el Comité de Auditoría del 19 de marzo de 2024, a saber, PriceWaterhouseCoopers (PwC), Deloitte y Mazars para llevar a Junta Ordinaria de Accionistas.

Las tres Empresas Auditoras tienen amplia experiencia en el mercado asegurador y otorgan, en ese sentido, la misma confianza en el trabajo que se encomendaría.

En cuanto al precio por los servicios, se adjunta cuadro comparativo:

| <b>AUDITORA</b> | <b>HORAS EMPLEADAS</b> | <b>HONORARIOS EN UF</b> |
|-----------------|------------------------|-------------------------|
| PWC             | 2.625                  | 2.960                   |
| Deloitte        | 2.433                  | 2.900                   |
| Mazars          | 1.600                  | 1.439                   |

Se mencionó que la Empresa Auditora PriceWaterhouseCoopers (PwC), presenta la propuesta más conveniente, teniendo a la vista las credenciales y la experiencia del equipo de trabajo propuesto su trayectoria y amplio conocimiento en el mercado asegurador local. Adicionalmente, es la empresa auditora del Grupo Controlador de la Compañía, lo que aporta en la consistencia de criterios y enfoques, que resultan en una mayor eficiencia en la ejecución de los procedimientos de auditoría.

El señor Presidente señaló a la Junta que, en razón de las consideraciones anteriores, el Directorio recomendó seguir con la empresa auditora PricewaterhouseCoopers (PwC), con el objeto que informen, para el período que termina el 31 de diciembre de 2024, sobre la contabilidad, inventario, balance y estados financieros; sistema de control interno y cumplimiento de las disposiciones contenidas en el título XXI de la Ley 18.045 relativas a información privilegiada de la Sociedad, así como también ejecutar un revisión limitada de estados financieros al 30 de junio de 2024.

Sometido a discusión de los señores accionistas la designación de Auditores Externos para el período 2024, por acuerdo unánime de los accionistas presentes se omite la votación y por aclamación se aprobó designar para el período 2024 a la empresa PricewaterhouseCoopers, con el objeto de que informen sobre la contabilidad, inventario, balance y estados financieros de la Sociedad.

#### **6.- Designación de Periódico para publicación de avisos a citación a Juntas de Accionistas**

Sometida a discusión la materia, por acuerdo unánime de los accionistas presentes se omite la votación y por aclamación se designó al "Diario Financiero Digital" de circulación nacional para publicación de avisos a citación a Juntas de Accionistas.

#### **7.- Operaciones del Título XVI de la Ley N° 18.046 durante el año 2023**

El señor Presidente informó en detalle a la Junta sobre todas las operaciones con empresas relacionadas efectuadas durante el año 2023, su naturaleza, montos y saldos por pagar y cobrar, operaciones y transacciones, éstas efectuadas en condiciones de mercado. Indicó, además, que estas operaciones habían sido informadas en la Memoria Anual.

















## **7b.- Operaciones realizadas entre el 1 de Enero de 2024 hasta el 29 de Febrero de 2024**

### **SALDOS Y TRANSACCIONES ENTRE PARTES RELACIONADAS**

|                     |              |          |          |                      |
|---------------------|--------------|----------|----------|----------------------|
| ENTIDAD :           | Fundación YA |          |          |                      |
| RUT :               | 65.211.021-5 |          |          |                      |
|                     | PERIODO :    | feb-24   |          |                      |
| TIPO DE TRANSACCION | ENERO        | FEBRERO  | TOTAL    | EFFECTO EN RESULTADO |
| SEGUROS TRANSADOS   | 0            | 0        | -        |                      |
| COMISIONES PAGADAS  | 0            | 0        | -        |                      |
| <b>TOTALES</b>      | <b>0</b>     | <b>0</b> | <b>-</b> | <b>0</b>             |

|                     |                            |          |          |                      |
|---------------------|----------------------------|----------|----------|----------------------|
| ENTIDAD :           | Terrenos y desarrollo S.A. |          |          |                      |
| RUT :               | 76.010.161-3               |          |          |                      |
|                     | PERIODO :                  | feb-24   |          |                      |
| TIPO DE TRANSACCION | ENERO                      | FEBRERO  | TOTAL    | EFFECTO EN RESULTADO |
| SEGUROS TRANSADOS   | 0                          | 0        | -        |                      |
| COMISIONES PAGADAS  | 0                          | 0        | -        |                      |
| <b>TOTALES</b>      | <b>0</b>                   | <b>0</b> | <b>-</b> | <b>0</b>             |

|                     |  |          |          |                      |
|---------------------|--|----------|----------|----------------------|
| ENTIDAD :           | Administraciones e Inversiones Tecnológicas S.A. |          |          |                      |
| RUT :               | 76.010.652-6                                     |          |          |                      |
|                     | PERIODO :  | feb-24   |          |                      |
| TIPO DE TRANSACCION | ENERO  | FEBRERO  | TOTAL    | EFFECTO EN RESULTADO |
| SEGUROS TRANSADOS   | 0  | 0        | -        |                      |
| COMISIONES PAGADAS  | 0  | 0        | -        |                      |
| <b>TOTALES</b>      | <b>0</b>   | <b>0</b> | <b>-</b> | <b>0</b>             |

|                     |                   |                   |                    |                      |
|---------------------|-------------------|-------------------|--------------------|----------------------|
| ENTIDAD :           | Sabbi SpA         |                   |                    |                      |
| RUT :               | 76.023.976-3      |                   |                    |                      |
|                     | PERIODO :         | feb-24            |                    |                      |
| TIPO DE TRANSACCION | ENERO             | FEBRERO           | TOTAL              | EFFECTO EN RESULTADO |
| SEGUROS TRANSADOS   | 28.711.822        | 76.999.968        | 105.711.790        | 88.833.437           |
| SINIESTROS          | 0                 | 0                 | -                  | 0                    |
| COMISIONES PAGADAS  | -73.546           | 0                 | -73.546            | -73.546              |
| <b>TOTALES</b>      | <b>28.638.276</b> | <b>76.999.968</b> | <b>105.638.244</b> | <b>88.759.891</b>    |

|                     |                                    |                   |                   |                      |
|---------------------|------------------------------------|-------------------|-------------------|----------------------|
| ENTIDAD :           | OPERADORA DE SERVICIOS FINANCIEROS |                   |                   |                      |
| RUT :               | 76.026.218-8                       |                   |                   |                      |
|                     | PERIODO :                          | feb-24            |                   |                      |
| TIPO DE TRANSACCION | ENERO                              | FEBRERO           | TOTAL             | EFFECTO EN RESULTADO |
| SEGUROS TRANSADOS   | 0                                  | 0                 | -                 | 0                    |
| COMISIONES PAGADAS  | -2.549.253                         | -3.128.439        | -5.677.692        | -4.771.170           |
| <b>TOTALES</b>      | <b>-2.549.253</b>                  | <b>-3.128.439</b> | <b>-5.677.692</b> | <b>-4.771.170</b>    |

|                               |                |          |          |                      |
|-------------------------------|----------------|----------|----------|----------------------|
| ENTIDAD :                     | SALCOBRAND S.A |          |          |                      |
| RUT :                         | 76.031.071-9   |          |          |                      |
|                               | PERIODO :      | feb-24   |          |                      |
| TIPO DE TRANSACCION           | ENERO          | FEBRERO  | TOTAL    | EFFECTO EN RESULTADO |
| SINIESTROS                    | 0              | 0        | -        | 0                    |
| GTOS. ADMINISTRATIVOS PAGADOS | 0              | 0        | -        |                      |
| SEGUROS TRANSADOS             | 0              | 0        | -        |                      |
| <b>TOTALES</b>                | <b>0</b>       | <b>0</b> | <b>-</b> | <b>0</b>             |

|                               |                     |          |          |                      |
|-------------------------------|---------------------|----------|----------|----------------------|
| ENTIDAD :                     | Inversiones SB S.A. |          |          |                      |
| RUT :                         | 76.034.117-7        |          |          |                      |
|                               | PERIODO :           | feb-24   |          |                      |
| TIPO DE TRANSACCION           | ENERO               | FEBRERO  | TOTAL    | EFFECTO EN RESULTADO |
| SINIESTROS                    | 0                   | 0        | -        |                      |
| GTOS. ADMINISTRATIVOS PAGADOS | 0                   | 0        | -        |                      |
| SEGUROS TRANSADOS             | 0                   | 0        | -        |                      |
| <b>TOTALES</b>                | <b>0</b>            | <b>0</b> | <b>-</b> | <b>0</b>             |

|                               |  |          |          |                      |
|-------------------------------|--|----------|----------|----------------------|
| ENTIDAD :                     | Fondo de Inversión Privado Bci Activos Inmobiliarios |          |          |                      |
| RUT :                         | 76.050.124-7   |          |          |                      |
|                               | PERIODO :  | feb-24   |          |                      |
| TIPO DE TRANSACCION           | ENERO  | FEBRERO  | TOTAL    | EFFECTO EN RESULTADO |
| SINIESTROS                    | 0  | 0        | -        |                      |
| GTOS. ADMINISTRATIVOS PAGADOS | 0  | 0        | -        |                      |
| SEGUROS TRANSADOS             | 0  | 0        | -        |                      |
| <b>TOTALES</b>                | <b>0</b>   | <b>0</b> | <b>-</b> | <b>0</b>             |



| ENTIDAD :                         |                     | ZENIT SEGUROS GENERALES |                    |                      |  |
|-----------------------------------|---------------------|-------------------------|--------------------|----------------------|--|
| RUT :                             |                     | 76.061.223-5            |                    |                      |  |
| PERIODO :                         |                     | feb-24                  |                    |                      |  |
| TIPO DE TRANSACCION               | ENERO               | FEBRERO                 | TOTAL              | EFFECTO EN RESULTADO |  |
| GASTOS ADMINISTRATIVOS            | 293.303             | 504.730                 | 798.033            | 798.033              |  |
| ARRIENDOS PERCIBIDOS CASA MATRIZ  | 3.609.416           | 3.596.928               | 7.206.344          | 7.206.344            |  |
| SEGURO SALUD SOCOVID              | 0                   | 0                       | -                  | 0                    |  |
| DEVOLUCION DE PRIMAS              | 0                   | 0                       | -                  | 0                    |  |
| RECAUDACION DE PRIMAS             | 0                   | 0                       | -                  | 0                    |  |
| SINIESTROS PAGADOS                | -15.267.555         | -74.675.141             | -89.942.696        | 0                    |  |
| INGRESOS RECIBIDOS POR SINIESTROS | 34.208.475          | 2.553.620               | 36.762.095         | 0                    |  |
| REASEGUROS POR COBRAR             | 0                   | 0                       | -                  | 0                    |  |
| PRIMAS ACEPTADAS                  | -23.545.144         | -3.248.163              | -26.793.307        | -26.793.307          |  |
| STROS. ACEPTADOS EN LIQUIDACIÓN   | -95.125.978         | -8.949.308              | -104.075.286       | -104.075.286         |  |
| DESCUENTO CESIÓN ACEPTADOS        | 2.572.195           | -985.432                | 1.586.763          | 1.586.763            |  |
| RESERVA DE PRIMAS ACEPTADAS       | -21.161.133         | 107.933.497             | 86.772.364         | 86.772.364           |  |
| PRIMA ACEPTADA XL                 | 3.366.950           | 3.378.267               | 6.745.217          | 6.745.217            |  |
| <b>TOTALES</b>                    | <b>-111.049.471</b> | <b>30.108.998</b>       | <b>-80.940.473</b> | <b>-27.759.872</b>   |  |

| ENTIDAD :                     |          | CENTRO DE ENOTURISMO HOUSE LTDA. |          |                      |  |
|-------------------------------|----------|----------------------------------|----------|----------------------|--|
| RUT :                         |          | 76.084.600-7                     |          |                      |  |
| PERIODO :                     |          | feb-24                           |          |                      |  |
| TIPO DE TRANSACCION           | ENERO    | FEBRERO                          | TOTAL    | EFFECTO EN RESULTADO |  |
| SEGUROS TRANSADOS             | 0        | 0                                | -        | 0                    |  |
| GTOS. ADMINISTRATIVOS PAGADOS | 0        | 0                                | -        | 0                    |  |
| <b>TOTALES</b>                | <b>0</b> | <b>0</b>                         | <b>-</b> | <b>0</b>             |  |

| ENTIDAD :                     |          | SERVICIOS Y COBRANZAS SEYCO LTDA |                 |                      |  |
|-------------------------------|----------|----------------------------------|-----------------|----------------------|--|
| RUT :                         |          | 76.098.502-3                     |                 |                      |  |
| PERIODO :                     |          | feb-24                           |                 |                      |  |
| TIPO DE TRANSACCION           | ENERO    | FEBRERO                          | TOTAL           | EFFECTO EN RESULTADO |  |
| SEGUROS TRANSADOS             | 0        | 0                                | -               | 0                    |  |
| GTOS. ADMINISTRATIVOS PAGADOS | 0        | -259.096                         | -259.096        | -259.096             |  |
| <b>TOTALES</b>                | <b>0</b> | <b>-259.096</b>                  | <b>-259.096</b> | <b>-259.096</b>      |  |

| ENTIDAD :                     |          | EDIREKTA     |          |                      |  |
|-------------------------------|----------|--------------|----------|----------------------|--|
| RUT :                         |          | 76.117.888-1 |          |                      |  |
| PERIODO :                     |          | feb-24       |          |                      |  |
| TIPO DE TRANSACCION           | ENERO    | FEBRERO      | TOTAL    | EFFECTO EN RESULTADO |  |
| SEGUROS TRANSADOS             | 0        | 0            | -        | 0                    |  |
| GTOS. ADMINISTRATIVOS PAGADOS | 0        | 0            | -        | 0                    |  |
| <b>TOTALES</b>                | <b>0</b> | <b>0</b>     | <b>-</b> | <b>0</b>             |  |

| ENTIDAD :           |          | Sociedad Comercializadora DBS SpA |          |                      |  |
|---------------------|----------|-----------------------------------|----------|----------------------|--|
| RUT :               |          | 76.131.664-8                      |          |                      |  |
| PERIODO :           |          | feb-24                            |          |                      |  |
| TIPO DE TRANSACCION | ENERO    | FEBRERO                           | TOTAL    | EFFECTO EN RESULTADO |  |
| SEGUROS TRANSADOS   | 0        | 0                                 | -        | 0                    |  |
| COMISIONES PAGADAS  | 0        | 0                                 | -        | 0                    |  |
| <b>TOTALES</b>      | <b>0</b> | <b>0</b>                          | <b>-</b> | <b>0</b>             |  |

| ENTIDAD :                     |          | COMERCIAL IZARO LTDA |          |                      |  |
|-------------------------------|----------|----------------------|----------|----------------------|--|
| RUT :                         |          | 76.180.932-6         |          |                      |  |
| PERIODO :                     |          | feb-24               |          |                      |  |
| TIPO DE TRANSACCION           | ENERO    | FEBRERO              | TOTAL    | EFFECTO EN RESULTADO |  |
| SINIESTROS                    | 0        | 0                    | -        | 0                    |  |
| GTOS. ADMINISTRATIVOS PAGADOS | 0        | 0                    | -        | 0                    |  |
| SEGUROS TRANSADOS             | 0        | 0                    | -        | 0                    |  |
| <b>TOTALES</b>                | <b>0</b> | <b>0</b>             | <b>-</b> | <b>0</b>             |  |

| ENTIDAD :           |          | AGRICOLA IZARO LTDA. |          |                      |  |
|---------------------|----------|----------------------|----------|----------------------|--|
| RUT :               |          | 76.183.870-9         |          |                      |  |
| PERIODO :           |          | feb-24               |          |                      |  |
| TIPO DE TRANSACCION | ENERO    | FEBRERO              | TOTAL    | EFFECTO EN RESULTADO |  |
| SEGUROS TRANSADOS   | 0        | 0                    | -        | 0                    |  |
| GASTOS ADM.POR COB  | 0        | 0                    | -        | 0                    |  |
| COMISIONES PAGADAS  | 0        | 0                    | -        | 0                    |  |
| SINIESTROS          | 0        | 0                    | -        | 0                    |  |
| <b>TOTALES</b>      | <b>0</b> | <b>0</b>             | <b>-</b> | <b>0</b>             |  |

| ENTIDAD :           |                    | Automotriz Aventura Motors S.A. |                    |                      |  |
|---------------------|--------------------|---------------------------------|--------------------|----------------------|--|
| RUT :               |                    | 76.186.070-4                    |                    |                      |  |
| PERIODO :           |                    | feb-24                          |                    |                      |  |
| TIPO DE TRANSACCION | ENERO              | FEBRERO                         | TOTAL              | EFFECTO EN RESULTADO |  |
| SEGUROS TRANSADOS   | 0                  | 0                               | -                  | 0                    |  |
| GASTOS ADM.POR COB  | 0                  | 0                               | -                  | 0                    |  |
| COMISIONES PAGADAS  | -15.954.491        | -1.977.206                      | -17.931.697        | -15.068.653          |  |
| SINIESTROS          | -5.487.511         | -3.643.665                      | -9.131.176         | -7.673.257           |  |
| <b>TOTALES</b>      | <b>-21.442.002</b> | <b>-5.620.871</b>               | <b>-27.062.873</b> | <b>-22.741.910</b>   |  |

|                            |                                      |                |              |                             |
|----------------------------|--------------------------------------|----------------|--------------|-----------------------------|
| <b>ENTIDAD :</b>           | Inversiones Alameda Minoritarios SPA |                |              |                             |
| <b>RUT :</b>               | 76.187.199-4                         |                |              |                             |
|                            | <b>PERIODO :</b>                     | feb-24         |              |                             |
| <b>TIPO DE TRANSACCION</b> | <b>ENERO</b>                         | <b>FEBRERO</b> | <b>TOTAL</b> | <b>EFFECTO EN RESULTADO</b> |
| SEGUROS TRANSADOS          | 0                                    | 0              | -            | 0                           |
| COMISIONES PAGADAS         | 0                                    | 0              | -            | 0                           |
| <b>TOTALES</b>             | <b>0</b>                             | <b>0</b>       | <b>-</b>     | <b>0</b>                    |

|                            |  |                    |                    |                             |
|----------------------------|--|--------------------|--------------------|-----------------------------|
| <b>ENTIDAD :</b>           | SSFF CORREDORES DE SEGUROS Y GESTION FINANCIERA LTDA |                    |                    |                             |
| <b>RUT :</b>               | 76.196.870-K   |                    |                    |                             |
|                            | <b>PERIODO :</b>                                     | feb-24             |                    |                             |
| <b>TIPO DE TRANSACCION</b> | <b>ENERO</b>   | <b>FEBRERO</b>     | <b>TOTAL</b>       | <b>EFFECTO EN RESULTADO</b> |
| SINIESTROS                 | 0  | 0                  | -                  |                             |
| COMISIONES DE RECAUDACION  | -45.827.212  | -47.192.819        | -93.020.031        | -78.168.093                 |
| SEGUROS TRANSADOS          | 0  | 529.730            | 529.730            | 445.151                     |
| <b>TOTALES</b>             | <b>-45.827.212</b>                                   | <b>-46.663.089</b> | <b>-92.490.301</b> | <b>-77.722.942</b>          |

|                            |                     |                |              |                             |
|----------------------------|---------------------|----------------|--------------|-----------------------------|
| <b>ENTIDAD :</b>           | Inmobiliaria SB SpA |                |              |                             |
| <b>RUT :</b>               | 76.206.548-7        |                |              |                             |
|                            | <b>PERIODO :</b>    | feb-24         |              |                             |
| <b>TIPO DE TRANSACCION</b> | <b>ENERO</b>        | <b>FEBRERO</b> | <b>TOTAL</b> | <b>EFFECTO EN RESULTADO</b> |
| SEGUROS TRANSADOS          | 0                   | 0              | -            |                             |
| COMISIONES PAGADAS         | 0                   | 0              | -            |                             |
| <b>TOTALES</b>             | <b>0</b>            | <b>0</b>       | <b>-</b>     | <b>0</b>                    |

|                            |                        |                |              |                             |
|----------------------------|------------------------|----------------|--------------|-----------------------------|
| <b>ENTIDAD :</b>           | Inmobiliaria Anya S.A. |                |              |                             |
| <b>RUT :</b>               | 76.215.606-7           |                |              |                             |
|                            | <b>PERIODO :</b>       | feb-24         |              |                             |
| <b>TIPO DE TRANSACCION</b> | <b>ENERO</b>           | <b>FEBRERO</b> | <b>TOTAL</b> | <b>EFFECTO EN RESULTADO</b> |
| SEGUROS TRANSADOS          | 0                      | 0              | -            | 0                           |
| COMISIONES PAGADAS         | 0                      | 0              | -            | 0                           |
| <b>TOTALES</b>             | <b>0</b>               | <b>0</b>       | <b>-</b>     | <b>0</b>                    |

|                            |                          |                |              |                             |
|----------------------------|--------------------------|----------------|--------------|-----------------------------|
| <b>ENTIDAD :</b>           | Inversiones SB Dos Ltda. |                |              |                             |
| <b>RUT :</b>               | 76.215.905-8             |                |              |                             |
|                            | <b>PERIODO :</b>         | feb-24         |              |                             |
| <b>TIPO DE TRANSACCION</b> | <b>ENERO</b>             | <b>FEBRERO</b> | <b>TOTAL</b> | <b>EFFECTO EN RESULTADO</b> |
| SEGUROS TRANSADOS          | 0                        | 0              | -            | 0                           |
| COMISIONES PAGADAS         | 0                        | 0              | -            | 0                           |
| <b>TOTALES</b>             | <b>0</b>                 | <b>0</b>       | <b>-</b>     | <b>0</b>                    |

|   |                          |                     |                     |                             |
|---|--------------------------|---------------------|---------------------|-----------------------------|
| <b>ENTIDAD :</b>                          | REPARACION EXPRESS LTDA. |                     |                     |                             |
| <b>RUT :</b>                              | 76.246.656-2             |                     |                     |                             |
|   | <b>PERIODO :</b>         | feb-24              |                     |                             |
| <b>TIPO DE TRANSACCION</b>                | <b>ENERO</b>             | <b>FEBRERO</b>      | <b>TOTAL</b>        | <b>EFFECTO EN RESULTADO</b> |
| G.TOS. ADMINISTRATIVOS COBRADOS (PAGADOS) | 0                        | 0                   | -                   | 0                           |
| SINIESTROS                                | -127.715.308             | -140.497.673        | -268.212.980        | -225.389.028                |
| COMISIONES DE RECAUDACION                 | 0                        | 0                   | -                   | 0                           |
| SEGUROS TRANSADOS                         | 3.359.118                | 3.667.530           | 7.026.648           | 6.156.264                   |
| <b>TOTALES</b>                            | <b>-124.356.190</b>      | <b>-136.830.143</b> | <b>-261.186.332</b> | <b>-219.232.764</b>         |

|                            |                    |                |              |                             |
|----------------------------|--------------------|----------------|--------------|-----------------------------|
| <b>ENTIDAD :</b>           | Viña Vistamar Ltda |                |              |                             |
| <b>RUT :</b>               | 76.267.890-K       |                |              |                             |
|                            | <b>PERIODO :</b>   | feb-24         |              |                             |
| <b>TIPO DE TRANSACCION</b> | <b>ENERO</b>       | <b>FEBRERO</b> | <b>TOTAL</b> | <b>EFFECTO EN RESULTADO</b> |
| SEGUROS TRANSADOS          | 0                  | 0              | -            |                             |
| COMISIONES PAGADAS         | 0                  | 0              | -            |                             |
| <b>TOTALES</b>             | <b>0</b>           | <b>0</b>       | <b>-</b>     | <b>0</b>                    |

|                            |                                   |                |                |                             |
|----------------------------|-----------------------------------|----------------|----------------|-----------------------------|
| <b>ENTIDAD :</b>           | SOCIEDAD DE INVERSIONES DJ S.P.A. |                |                |                             |
| <b>RUT :</b>               | 76.273.030-8                      |                |                |                             |
|                            | <b>PERIODO :</b>                  | feb-24         |                |                             |
| <b>TIPO DE TRANSACCION</b> | <b>ENERO</b>                      | <b>FEBRERO</b> | <b>TOTAL</b>   | <b>EFFECTO EN RESULTADO</b> |
| PAGO DIVIDENDOS            | 0                                 | 0              | -              |                             |
| COMISIONES DE RECAUDACION  | 0                                 | 0              | -              |                             |
| SINIESTROS                 | 0                                 | 0              | -              |                             |
| SEGUROS TRANSADOS          | 383.803                           | 383.580        | 767.383        | 644.860                     |
| <b>TOTALES</b>             | <b>383.803</b>                    | <b>383.580</b> | <b>767.383</b> | <b>644.860</b>              |

|                            |              |                  |              |                             |          |
|----------------------------|--------------|------------------|--------------|-----------------------------|----------|
| <b>ENTIDAD :</b>           |              | Empresas JY S.A. |              |                             |          |
| <b>RUT :</b>               |              | 76.285.204-7     |              |                             |          |
| <b>PERIODO :</b>           |              | feb-24           |              |                             |          |
| <b>TIPO DE TRANSACCION</b> | <b>ENERO</b> | <b>FEBRERO</b>   | <b>TOTAL</b> | <b>EFFECTO EN RESULTADO</b> |          |
| SEGUROS TRANSADOS          | 0            | 0                | -            |                             | 0        |
| COMISIONES PAGADAS         | 0            | 0                | -            |                             | 0        |
| <b>TOTALES</b>             | <b>0</b>     | <b>0</b>         | <b>-</b>     |                             | <b>0</b> |

|                            |              |                            |              |                             |          |
|----------------------------|--------------|----------------------------|--------------|-----------------------------|----------|
| <b>ENTIDAD :</b>           |              | Inversiones Petro Dos S.A. |              |                             |          |
| <b>RUT :</b>               |              | 76.307.969-4               |              |                             |          |
| <b>PERIODO :</b>           |              | feb-24                     |              |                             |          |
| <b>TIPO DE TRANSACCION</b> | <b>ENERO</b> | <b>FEBRERO</b>             | <b>TOTAL</b> | <b>EFFECTO EN RESULTADO</b> |          |
| VARIACIÓN IPC              | 0            | 0                          | -            |                             |          |
| SEGUROS TRANSADOS          | 0            | 0                          | -            |                             |          |
| COMISIONES PAGADAS         | 0            | 0                          | -            |                             |          |
| <b>TOTALES</b>             | <b>0</b>     | <b>0</b>                   | <b>-</b>     |                             | <b>0</b> |

|                            |              |                             |              |                             |          |
|----------------------------|--------------|-----------------------------|--------------|-----------------------------|----------|
| <b>ENTIDAD :</b>           |              | Inversiones Leku Eder Ltda. |              |                             |          |
| <b>RUT :</b>               |              | 76.378.240-9                |              |                             |          |
| <b>PERIODO :</b>           |              | feb-24                      |              |                             |          |
| <b>TIPO DE TRANSACCION</b> | <b>ENERO</b> | <b>FEBRERO</b>              | <b>TOTAL</b> | <b>EFFECTO EN RESULTADO</b> |          |
| VARIACIÓN IPC              | 0            | 0                           | -            |                             |          |
| SEGUROS TRANSADOS          | 0            | 0                           | -            |                             |          |
| COMISIONES PAGADAS         | 0            | 0                           | -            |                             |          |
| <b>TOTALES</b>             | <b>0</b>     | <b>0</b>                    | <b>-</b>     |                             | <b>0</b> |

|                            |              |                |              |                             |          |
|----------------------------|--------------|----------------|--------------|-----------------------------|----------|
| <b>ENTIDAD :</b>           |              | Montemar SpA.  |              |                             |          |
| <b>RUT :</b>               |              | 76.379.864-K   |              |                             |          |
| <b>PERIODO :</b>           |              | feb-24         |              |                             |          |
| <b>TIPO DE TRANSACCION</b> | <b>ENERO</b> | <b>FEBRERO</b> | <b>TOTAL</b> | <b>EFFECTO EN RESULTADO</b> |          |
| VARIACIÓN IPC              | 0            | 0              | -            |                             |          |
| SEGUROS TRANSADOS          | 0            | 0              | -            |                             |          |
| COMISIONES PAGADAS         | 0            | 0              | -            |                             |          |
| <b>TOTALES</b>             | <b>0</b>     | <b>0</b>       | <b>-</b>     |                             | <b>0</b> |

|                            |              |   |              |                             |          |
|----------------------------|--------------|---|--------------|-----------------------------|----------|
| <b>ENTIDAD :</b>           |              | Inmobiliaria y Gestora IKA Ltda. Compañía en Comandita por acciones |              |                             |          |
| <b>RUT :</b>               |              | 76.416.826-7  |              |                             |          |
| <b>PERIODO :</b>           |              | feb-24  |              |                             |          |
| <b>TIPO DE TRANSACCION</b> | <b>ENERO</b> | <b>FEBRERO</b>  | <b>TOTAL</b> | <b>EFFECTO EN RESULTADO</b> |          |
| VARIACIÓN IPC              | 0            | 0   | -            |                             |          |
| SEGUROS TRANSADOS          | 0            | 0   | -            |                             |          |
| COMISIONES PAGADAS         | 0            | 0   | -            |                             |          |
| <b>TOTALES</b>             | <b>0</b>     | <b>0</b>  | <b>-</b>     |                             | <b>0</b> |

|                            |              |                                 |              |                             |          |
|----------------------------|--------------|---------------------------------|--------------|-----------------------------|----------|
| <b>ENTIDAD :</b>           |              | RDA Liquidadores de Seguros SpA |              |                             |          |
| <b>RUT :</b>               |              | 76.437.826-1                    |              |                             |          |
| <b>PERIODO :</b>           |              | feb-24                          |              |                             |          |
| <b>TIPO DE TRANSACCION</b> | <b>ENERO</b> | <b>FEBRERO</b>                  | <b>TOTAL</b> | <b>EFFECTO EN RESULTADO</b> |          |
| VARIACIÓN IPC              | 0            | 0                               | -            |                             |          |
| SEGUROS TRANSADOS          | 0            | 0                               | -            |                             |          |
| COMISIONES PAGADAS         | 0            | 0                               | -            |                             |          |
| <b>TOTALES</b>             | <b>0</b>     | <b>0</b>                        | <b>-</b>     |                             | <b>0</b> |

|                            |              |                                |              |                             |          |
|----------------------------|--------------|--------------------------------|--------------|-----------------------------|----------|
| <b>ENTIDAD :</b>           |              | INMOBILIARIA ANTONIO BELLET SA |              |                             |          |
| <b>RUT :</b>               |              | 76.442.184-1                   |              |                             |          |
| <b>PERIODO :</b>           |              | feb-24                         |              |                             |          |
| <b>TIPO DE TRANSACCION</b> | <b>ENERO</b> | <b>FEBRERO</b>                 | <b>TOTAL</b> | <b>EFFECTO EN RESULTADO</b> |          |
| SINIESTROS                 | 0            | 0                              | -            |                             | 0        |
| PAGO DIVIDENDOS            | 0            | 0                              | -            |                             |          |
| COMISIONES DE RECAUDACION  | 0            | 0                              | -            |                             |          |
| SEGUROS TRANSADOS          | 0            | 0                              | -            |                             | 0        |
| <b>TOTALES</b>             | <b>0</b>     | <b>0</b>                       | <b>-</b>     |                             | <b>0</b> |

|                            |              |                                    |              |                             |          |
|----------------------------|--------------|------------------------------------|--------------|-----------------------------|----------|
| <b>ENTIDAD :</b>           |              | Fondo de Inversión Privado Estoril |              |                             |          |
| <b>RUT :</b>               |              | 76.454.099-9                       |              |                             |          |
| <b>PERIODO :</b>           |              | feb-24                             |              |                             |          |
| <b>TIPO DE TRANSACCION</b> | <b>ENERO</b> | <b>FEBRERO</b>                     | <b>TOTAL</b> | <b>EFFECTO EN RESULTADO</b> |          |
| VARIACIÓN IPC              | 0            | 0                                  | -            |                             |          |
| SEGUROS TRANSADOS          | 0            | 0                                  | -            |                             |          |
| COMISIONES PAGADAS         | 0            | 0                                  | -            |                             |          |
| <b>TOTALES</b>             | <b>0</b>     | <b>0</b>                           | <b>-</b>     |                             | <b>0</b> |

|                            |              |                                |              |                             |          |
|----------------------------|--------------|--------------------------------|--------------|-----------------------------|----------|
| <b>ENTIDAD :</b>           |              | Inversiones Cosméticas SB S.A. |              |                             |          |
| <b>RUT :</b>               |              | 76.457.867-8                   |              |                             |          |
| <b>PERIODO :</b>           |              | feb-24                         |              |                             |          |
| <b>TIPO DE TRANSACCION</b> | <b>ENERO</b> | <b>FEBRERO</b>                 | <b>TOTAL</b> | <b>EFFECTO EN RESULTADO</b> |          |
| VARIACIÓN IPC              | 0            | 0                              | -            |                             |          |
| SEGUROS TRANSADOS          | 0            | 0                              | -            |                             |          |
| COMISIONES PAGADAS         | 0            | 0                              | -            |                             |          |
| <b>TOTALES</b>             | <b>0</b>     | <b>0</b>                       | <b>-</b>     |                             | <b>0</b> |

|                            |              |   |              |                             |          |
|----------------------------|--------------|---|--------------|-----------------------------|----------|
| <b>ENTIDAD :</b>           |              | Bci Corredores de Bolsa de Productos S.A. |              |                             |          |
| <b>RUT :</b>               |              | 76.466.468-K                              |              |                             |          |
| <b>PERIODO :</b>           |              | feb-24                                    |              |                             |          |
| <b>TIPO DE TRANSACCION</b> | <b>ENERO</b> | <b>FEBRERO</b>                            | <b>TOTAL</b> | <b>EFFECTO EN RESULTADO</b> |          |
| VARIACIÓN IPC              | 0            | 0   | -            |                             |          |
| SEGUROS TRANSADOS          | 0            | 0   | -            |                             |          |
| COMISIONES PAGADAS         | 0            | 0   | -            |                             |          |
| <b>TOTALES</b>             | <b>0</b>     | <b>0</b>                                  | <b>-</b>     |                             | <b>0</b> |

|                               |              |                                 |              |                             |          |
|-------------------------------|--------------|---------------------------------|--------------|-----------------------------|----------|
| <b>ENTIDAD :</b>              |              | INVERSIONES NUEVA ALTAMIRA LTDA |              |                             |          |
| <b>RUT :</b>                  |              | 76.485.474-8                    |              |                             |          |
| <b>PERIODO :</b>              |              | feb-24                          |              |                             |          |
| <b>TIPO DE TRANSACCION</b>    | <b>ENERO</b> | <b>FEBRERO</b>                  | <b>TOTAL</b> | <b>EFFECTO EN RESULTADO</b> |          |
| SINIESTROS                    | 0            | 0                               | -            |                             | 0        |
| GTOS. ADMINISTRATIVOS PAGADOS | 0            | 0                               | -            |                             | 0        |
| SEGUROS TRANSADOS             | 0            | 0                               | -            |                             | 0        |
| <b>TOTALES</b>                | <b>0</b>     | <b>0</b>                        | <b>-</b>     |                             | <b>0</b> |

|                               |              |                |              |                             |          |
|-------------------------------|--------------|----------------|--------------|-----------------------------|----------|
| <b>ENTIDAD :</b>              |              | Santcal S.A.   |              |                             |          |
| <b>RUT :</b>                  |              | 76.485.642-2   |              |                             |          |
| <b>PERIODO :</b>              |              | feb-24         |              |                             |          |
| <b>TIPO DE TRANSACCION</b>    | <b>ENERO</b> | <b>FEBRERO</b> | <b>TOTAL</b> | <b>EFFECTO EN RESULTADO</b> |          |
| SINIESTROS                    | 0            | 0              | -            |                             |          |
| GTOS. ADMINISTRATIVOS PAGADOS | 0            | 0              | -            |                             |          |
| SEGUROS TRANSADOS             | 0            | 0              | -            |                             |          |
| <b>TOTALES</b>                | <b>0</b>     | <b>0</b>       | <b>-</b>     |                             | <b>0</b> |

|                               |              |                |              |                             |          |
|-------------------------------|--------------|----------------|--------------|-----------------------------|----------|
| <b>ENTIDAD :</b>              |              | Albel S.A.     |              |                             |          |
| <b>RUT :</b>                  |              | 76.485.645-7   |              |                             |          |
| <b>PERIODO :</b>              |              | feb-24         |              |                             |          |
| <b>TIPO DE TRANSACCION</b>    | <b>ENERO</b> | <b>FEBRERO</b> | <b>TOTAL</b> | <b>EFFECTO EN RESULTADO</b> |          |
| SINIESTROS                    | 0            | 0              | -            |                             |          |
| GTOS. ADMINISTRATIVOS PAGADOS | 0            | 0              | -            |                             |          |
| SEGUROS TRANSADOS             | 0            | 0              | -            |                             |          |
| <b>TOTALES</b>                | <b>0</b>     | <b>0</b>       | <b>-</b>     |                             | <b>0</b> |

|                               |              |                          |              |                             |          |
|-------------------------------|--------------|--------------------------|--------------|-----------------------------|----------|
| <b>ENTIDAD :</b>              |              | INMOBILIARIA ESTORIL SPA |              |                             |          |
| <b>RUT :</b>                  |              | 76.495.345-2             |              |                             |          |
| <b>PERIODO :</b>              |              | feb-24                   |              |                             |          |
| <b>TIPO DE TRANSACCION</b>    | <b>ENERO</b> | <b>FEBRERO</b>           | <b>TOTAL</b> | <b>EFFECTO EN RESULTADO</b> |          |
| SINIESTROS                    | 0            | 0                        | -            |                             |          |
| GTOS. ADMINISTRATIVOS PAGADOS | 0            | 0                        | -            |                             |          |
| SEGUROS TRANSADOS             | 0            | 0                        | -            |                             | 0        |
| <b>TOTALES</b>                | <b>0</b>     | <b>0</b>                 | <b>-</b>     |                             | <b>0</b> |

|                               |              |                         |              |                             |          |
|-------------------------------|--------------|-------------------------|--------------|-----------------------------|----------|
| <b>ENTIDAD :</b>              |              | Inmobiliaria Pocuro SpA |              |                             |          |
| <b>RUT :</b>                  |              | 76.501.531-6            |              |                             |          |
| <b>PERIODO :</b>              |              | feb-24                  |              |                             |          |
| <b>TIPO DE TRANSACCION</b>    | <b>ENERO</b> | <b>FEBRERO</b>          | <b>TOTAL</b> | <b>EFFECTO EN RESULTADO</b> |          |
| SINIESTROS                    | 0            | 0                       | -            |                             |          |
| GTOS. ADMINISTRATIVOS PAGADOS | 0            | 0                       | -            |                             |          |
| SEGUROS TRANSADOS             | 0            | 0                       | -            |                             |          |
| <b>TOTALES</b>                | <b>0</b>     | <b>0</b>                | <b>-</b>     |                             | <b>0</b> |

|                                       |                            |                |              |                             |
|---------------------------------------|----------------------------|----------------|--------------|-----------------------------|
| <b>ENTIDAD :</b>                      | <b>INMOBILIARIA JY SPA</b> |                |              |                             |
| <b>RUT :</b>                          | 76.524.195-2               |                |              |                             |
| <b>PERIODO :</b>                      | feb-24                     |                |              |                             |
| <b>TIPO DE TRANSACCION</b>            | <b>ENERO</b>               | <b>FEBRERO</b> | <b>TOTAL</b> | <b>EFFECTO EN RESULTADO</b> |
| ARRIENDOS PAGADOS                     | 0                          | 0              | -            | 0                           |
| COMPRA EDIFICIO CORPORATIVO MANQUEHUE | 0                          | 0              | -            |                             |
| GASTOS ADM.COBRADOS                   | 0                          | 0              | -            |                             |
| <b>TOTALES</b>                        | <b>0</b>                   | <b>0</b>       | <b>-</b>     | <b>0</b>                    |

|                               |                             |                |              |                             |
|-------------------------------|-----------------------------|----------------|--------------|-----------------------------|
| <b>ENTIDAD :</b>              | <b>MM INTERNATIONAL SPA</b> |                |              |                             |
| <b>RUT :</b>                  | 76.532.406-8                |                |              |                             |
| <b>PERIODO :</b>              | feb-24                      |                |              |                             |
| <b>TIPO DE TRANSACCION</b>    | <b>ENERO</b>                | <b>FEBRERO</b> | <b>TOTAL</b> | <b>EFFECTO EN RESULTADO</b> |
| PAGO DIVIDENDOS               | 0                           | 0              | -            |                             |
| GTOS. ADMINISTRATIVOS PAGADOS | 0                           | 0              | -            |                             |
| SEGUROS TRANSADOS             | 0                           | 0              | -            |                             |
| <b>TOTALES</b>                | <b>0</b>                    | <b>0</b>       | <b>-</b>     | <b>0</b>                    |

|                               |                                      |                |              |                             |
|-------------------------------|--------------------------------------|----------------|--------------|-----------------------------|
| <b>ENTIDAD :</b>              | <b>Inmobiliaria Conde Maule S.A.</b> |                |              |                             |
| <b>RUT :</b>                  | 76.532.514-5                         |                |              |                             |
| <b>PERIODO :</b>              | feb-24                               |                |              |                             |
| <b>TIPO DE TRANSACCION</b>    | <b>ENERO</b>                         | <b>FEBRERO</b> | <b>TOTAL</b> | <b>EFFECTO EN RESULTADO</b> |
| PAGO DIVIDENDOS               | 0                                    | 0              | -            |                             |
| GTOS. ADMINISTRATIVOS PAGADOS | 0                                    | 0              | -            |                             |
| SEGUROS TRANSADOS             | 0                                    | 0              | -            |                             |
| <b>TOTALES</b>                | <b>0</b>                             | <b>0</b>       | <b>-</b>     | <b>0</b>                    |

|                               |                           |                |              |                             |
|-------------------------------|---------------------------|----------------|--------------|-----------------------------|
| <b>ENTIDAD :</b>              | <b>Transportes SB SpA</b> |                |              |                             |
| <b>RUT :</b>                  | 76.545.606-1              |                |              |                             |
| <b>PERIODO :</b>              | feb-24                    |                |              |                             |
| <b>TIPO DE TRANSACCION</b>    | <b>ENERO</b>              | <b>FEBRERO</b> | <b>TOTAL</b> | <b>EFFECTO EN RESULTADO</b> |
| PAGO DIVIDENDOS               | 0                         | 0              | -            |                             |
| GTOS. ADMINISTRATIVOS PAGADOS | 0                         | 0              | -            |                             |
| SEGUROS TRANSADOS             | 0                         | 0              | -            |                             |
| <b>TOTALES</b>                | <b>0</b>                  | <b>0</b>       | <b>-</b>     | <b>0</b>                    |

|                               |   |                   |                    |                             |
|-------------------------------|---|-------------------|--------------------|-----------------------------|
| <b>ENTIDAD :</b>              | <b>Auxilia Club Asistencia Liquidadora de Seguros SpA</b> |                   |                    |                             |
| <b>RUT :</b>                  | 76.547.399-3  |                   |                    |                             |
| <b>PERIODO :</b>              | feb-24  |                   |                    |                             |
| <b>TIPO DE TRANSACCION</b>    | <b>ENERO</b>  | <b>FEBRERO</b>    | <b>TOTAL</b>       | <b>EFFECTO EN RESULTADO</b> |
| SINIESTROS                    | -5.722.907  | -4.390.775        | -10.113.682        | -8.498.894                  |
| GTOS. ADMINISTRATIVOS PAGADOS | 0   | 0                 | -                  |                             |
| COMISIONES POR PAGAR          | 0   | 0                 | -                  | 0                           |
| SEGUROS TRANSADOS             | 0   | 0                 | -                  | 0                           |
| <b>TOTALES</b>                | <b>-5.722.907</b>   | <b>-4.390.775</b> | <b>-10.113.682</b> | <b>-8.498.894</b>           |

|                               |   |                |              |                             |
|-------------------------------|---|----------------|--------------|-----------------------------|
| <b>ENTIDAD :</b>              | <b>Inmobiliaria Morín Fortaleza SpA</b> |                |              |                             |
| <b>RUT :</b>                  | 76.584.172-0                            |                |              |                             |
| <b>PERIODO :</b>              | feb-24                                  |                |              |                             |
| <b>TIPO DE TRANSACCION</b>    | <b>ENERO</b>                            | <b>FEBRERO</b> | <b>TOTAL</b> | <b>EFFECTO EN RESULTADO</b> |
| PAGO DIVIDENDOS               | 0                                       | 0              | -            |                             |
| GTOS. ADMINISTRATIVOS PAGADOS | 0                                       | 0              | -            |                             |
| COMISIONES POR PAGAR          | 0                                       | 0              | -            |                             |
| SEGUROS TRANSADOS             | 0                                       | 0              | -            |                             |
| <b>TOTALES</b>                | <b>0</b>                                | <b>0</b>       | <b>-</b>     | <b>0</b>                    |

|                               |  |                |                    |                             |
|-------------------------------|--|----------------|--------------------|-----------------------------|
| <b>ENTIDAD :</b>              | <b>BRANIFF CORREDORES DE SEGUROS SPA</b> |                |                    |                             |
| <b>RUT :</b>                  | 76.592.322-0                             |                |                    |                             |
| <b>PERIODO :</b>              | feb-24                                   |                |                    |                             |
| <b>TIPO DE TRANSACCION</b>    | <b>ENERO</b>                             | <b>FEBRERO</b> | <b>TOTAL</b>       | <b>EFFECTO EN RESULTADO</b> |
| PAGO DIVIDENDOS               | 0  | 0              | -                  |                             |
| GTOS. ADMINISTRATIVOS PAGADOS | 0  | 0              | -                  |                             |
| COMISIONES POR PAGAR          | -75.186.531                              | 0              | -75.186.531        | -63.181.959                 |
| SEGUROS TRANSADOS             | 0  | 0              | -                  |                             |
| <b>TOTALES</b>                | <b>-75.186.531</b>                       | <b>0</b>       | <b>-75.186.531</b> | <b>-63.181.959</b>          |

|                               |   |                |              |                             |
|-------------------------------|---|----------------|--------------|-----------------------------|
| <b>ENTIDAD :</b>              | <b>Inmobiliaria Fortaleza Irarrázaval SpA</b> |                |              |                             |
| <b>RUT :</b>                  | 76.734.003-6                                  |                |              |                             |
| <b>PERIODO :</b>              | feb-24  |                |              |                             |
| <b>TIPO DE TRANSACCION</b>    | <b>ENERO</b>                                  | <b>FEBRERO</b> | <b>TOTAL</b> | <b>EFFECTO EN RESULTADO</b> |
| PAGO DIVIDENDOS               | 0   | 0              | -            |                             |
| GTOS. ADMINISTRATIVOS PAGADOS | 0   | 0              | -            |                             |
| SEGUROS TRANSADOS             | 0   | 0              | -            |                             |
| <b>TOTALES</b>                | <b>0</b>                                      | <b>0</b>       | <b>-</b>     | <b>0</b>                    |

|                               |                           |                |              |                             |  |
|-------------------------------|---------------------------|----------------|--------------|-----------------------------|--|
| <b>ENTIDAD :</b>              | Inmobiliaria Gimax 74 SpA |                |              |                             |  |
| <b>RUT :</b>                  | 76.771.967-1              |                |              |                             |  |
| <b>PERIODO :</b>              | feb-24                    |                |              |                             |  |
| <b>TIPO DE TRANSACCION</b>    | <b>ENERO</b>              | <b>FEBRERO</b> | <b>TOTAL</b> | <b>EFFECTO EN RESULTADO</b> |  |
| PAGO DIVIDENDOS               | 0                         | 0              | -            |                             |  |
| GTOS. ADMINISTRATIVOS PAGADOS | 0                         | 0              | -            |                             |  |
| SEGUROS TRANSADOS             | 0                         | 0              | -            |                             |  |
| <b>TOTALES</b>                | <b>0</b>                  | <b>0</b>       | <b>-</b>     | <b>0</b>                    |  |

|                               |                                   |                |              |                             |  |
|-------------------------------|-----------------------------------|----------------|--------------|-----------------------------|--|
| <b>ENTIDAD :</b>              | Inversiones Don Manuel y Compañía |                |              |                             |  |
| <b>RUT :</b>                  | 76.780.349-4                      |                |              |                             |  |
| <b>PERIODO :</b>              | feb-24                            |                |              |                             |  |
| <b>TIPO DE TRANSACCION</b>    | <b>ENERO</b>                      | <b>FEBRERO</b> | <b>TOTAL</b> | <b>EFFECTO EN RESULTADO</b> |  |
| PAGO DIVIDENDOS               | 0                                 | 0              | -            |                             |  |
| GTOS. ADMINISTRATIVOS PAGADOS | 0                                 | 0              | -            |                             |  |
| SEGUROS TRANSADOS             | 0                                 | 0              | -            |                             |  |
| <b>TOTALES</b>                | <b>0</b>                          | <b>0</b>       | <b>-</b>     | <b>0</b>                    |  |

|                               |  |                |              |                             |  |
|-------------------------------|--|----------------|--------------|-----------------------------|--|
| <b>ENTIDAD :</b>              | Don Manuel Compañía de Inversiones SpA |                |              |                             |  |
| <b>RUT :</b>                  | 76.792.362-7                           |                |              |                             |  |
| <b>PERIODO :</b>              | feb-24                                 |                |              |                             |  |
| <b>TIPO DE TRANSACCION</b>    | <b>ENERO</b>                           | <b>FEBRERO</b> | <b>TOTAL</b> | <b>EFFECTO EN RESULTADO</b> |  |
| PAGO DIVIDENDOS               | 0                                      | 0              | -            |                             |  |
| GTOS. ADMINISTRATIVOS PAGADOS | 0                                      | 0              | -            |                             |  |
| SEGUROS TRANSADOS             | 0                                      | 0              | -            |                             |  |
| <b>TOTALES</b>                | <b>0</b>                               | <b>0</b>       | <b>-</b>     | <b>0</b>                    |  |

|                               |                        |                |              |                             |  |
|-------------------------------|------------------------|----------------|--------------|-----------------------------|--|
| <b>ENTIDAD :</b>              | Inversiones Belén S.A. |                |              |                             |  |
| <b>RUT :</b>                  | 76.799.900-3           |                |              |                             |  |
| <b>PERIODO :</b>              | feb-24                 |                |              |                             |  |
| <b>TIPO DE TRANSACCION</b>    | <b>ENERO</b>           | <b>FEBRERO</b> | <b>TOTAL</b> | <b>EFFECTO EN RESULTADO</b> |  |
| PAGO DIVIDENDOS               | 0                      | 0              | -            |                             |  |
| GTOS. ADMINISTRATIVOS PAGADOS | 0                      | 0              | -            |                             |  |
| SEGUROS TRANSADOS             | 0                      | 0              | -            |                             |  |
| <b>TOTALES</b>                | <b>0</b>               | <b>0</b>       | <b>-</b>     | <b>0</b>                    |  |

|                               |                           |                |              |                             |  |
|-------------------------------|---------------------------|----------------|--------------|-----------------------------|--|
| <b>ENTIDAD :</b>              | Inversiones EIJ Dos Ltda. |                |              |                             |  |
| <b>RUT :</b>                  | 76.803.200-9              |                |              |                             |  |
| <b>PERIODO :</b>              | feb-24                    |                |              |                             |  |
| <b>TIPO DE TRANSACCION</b>    | <b>ENERO</b>              | <b>FEBRERO</b> | <b>TOTAL</b> | <b>EFFECTO EN RESULTADO</b> |  |
| PAGO DIVIDENDOS               | 0                         | 0              | -            |                             |  |
| GTOS. ADMINISTRATIVOS PAGADOS | 0                         | 0              | -            |                             |  |
| SEGUROS TRANSADOS             | 0                         | 0              | -            |                             |  |
| <b>TOTALES</b>                | <b>0</b>                  | <b>0</b>       | <b>-</b>     | <b>0</b>                    |  |

|                               |                        |                |              |                             |  |
|-------------------------------|------------------------|----------------|--------------|-----------------------------|--|
| <b>ENTIDAD :</b>              | PST Pago Fácil SpA     |                |              |                             |  |
| <b>RUT :</b>                  | 76.804.564-K           |                |              |                             |  |
| <b>PERIODO :</b>              | Inversiones Belén S.A. |                |              |                             |  |
| <b>TIPO DE TRANSACCION</b>    | <b>ENERO</b>           | <b>FEBRERO</b> | <b>TOTAL</b> | <b>EFFECTO EN RESULTADO</b> |  |
| PAGO DIVIDENDOS               | 0                      | 0              | -            |                             |  |
| GTOS. ADMINISTRATIVOS PAGADOS | 0                      | 0              | -            | 0                           |  |
| SEGUROS TRANSADOS             | 0                      | 0              | -            | 0                           |  |
| <b>TOTALES</b>                | <b>0</b>               | <b>0</b>       | <b>-</b>     | <b>0</b>                    |  |

|                               |              |                |              |                             |  |
|-------------------------------|--------------|----------------|--------------|-----------------------------|--|
| <b>ENTIDAD :</b>              | Make Up SpA  |                |              |                             |  |
| <b>RUT :</b>                  | 76.831.870-0 |                |              |                             |  |
| <b>PERIODO :</b>              | feb-24       |                |              |                             |  |
| <b>TIPO DE TRANSACCION</b>    | <b>ENERO</b> | <b>FEBRERO</b> | <b>TOTAL</b> | <b>EFFECTO EN RESULTADO</b> |  |
| PAGO DIVIDENDOS               | 0            | 0              | -            |                             |  |
| GTOS. ADMINISTRATIVOS PAGADOS | 0            | 0              | -            | 0                           |  |
| SEGUROS TRANSADOS             | 0            | 0              | -            | 0                           |  |
| <b>TOTALES</b>                | <b>0</b>     | <b>0</b>       | <b>-</b>     | <b>0</b>                    |  |

|                               |                              |                |              |                             |  |
|-------------------------------|------------------------------|----------------|--------------|-----------------------------|--|
| <b>ENTIDAD :</b>              | Distribuidora Qualimed Ltda. |                |              |                             |  |
| <b>RUT :</b>                  | 76.834.916-9                 |                |              |                             |  |
| <b>PERIODO :</b>              | feb-24                       |                |              |                             |  |
| <b>TIPO DE TRANSACCION</b>    | <b>ENERO</b>                 | <b>FEBRERO</b> | <b>TOTAL</b> | <b>EFFECTO EN RESULTADO</b> |  |
| PAGO DIVIDENDOS               | 0                            | 0              | -            |                             |  |
| GTOS. ADMINISTRATIVOS PAGADOS | 0                            | 0              | -            |                             |  |
| SEGUROS TRANSADOS             | 0                            | 0              | -            |                             |  |
| <b>TOTALES</b>                | <b>0</b>                     | <b>0</b>       | <b>-</b>     | <b>0</b>                    |  |

|                               |                           |                |              |                             |  |
|-------------------------------|---------------------------|----------------|--------------|-----------------------------|--|
| <b>ENTIDAD :</b>              | Inmobiliaria Gimax 75 SpA |                |              |                             |  |
| <b>RUT :</b>                  | 76.840.011-3              |                |              |                             |  |
| <b>PERIODO :</b>              | feb-24                    |                |              |                             |  |
| <b>TIPO DE TRANSACCION</b>    | <b>ENERO</b>              | <b>FEBRERO</b> | <b>TOTAL</b> | <b>EFFECTO EN RESULTADO</b> |  |
| PAGO DIVIDENDOS               | 0                         | 0              | -            |                             |  |
| GTOS. ADMINISTRATIVOS PAGADOS | 0                         | 0              | -            |                             |  |
| SEGUROS TRANSADOS             | 0                         | 0              | -            |                             |  |
| <b>TOTALES</b>                | <b>0</b>                  | <b>0</b>       | <b>-</b>     | <b>0</b>                    |  |

|                               |                           |                |              |                             |
|-------------------------------|---------------------------|----------------|--------------|-----------------------------|
| <b>ENTIDAD :</b>              | Inmobiliaria Cachagua SpA |                |              |                             |
| <b>RUT :</b>                  | 76.855.817-5              |                |              |                             |
| <b>PERIODO :</b>              | feb-24                    |                |              |                             |
| <b>TIPO DE TRANSACCION</b>    | <b>ENERO</b>              | <b>FEBRERO</b> | <b>TOTAL</b> | <b>EFFECTO EN RESULTADO</b> |
| PAGO DIVIDENDOS               | 0                         | 0              | -            |                             |
| GTOS. ADMINISTRATIVOS PAGADOS | 0                         | 0              | -            | 0                           |
| SEGUROS TRANSADOS             | 0                         | 0              | -            |                             |
| <b>TOTALES</b>                | <b>0</b>                  | <b>0</b>       | <b>-</b>     | <b>0</b>                    |

|                               |                                       |                |              |                             |
|-------------------------------|---------------------------------------|----------------|--------------|-----------------------------|
| <b>ENTIDAD :</b>              | Fondo de Inversión Privado Bci LMV II |                |              |                             |
| <b>RUT :</b>                  | 76.972.439-2                          |                |              |                             |
| <b>PERIODO :</b>              | feb-24                                |                |              |                             |
| <b>TIPO DE TRANSACCION</b>    | <b>ENERO</b>                          | <b>FEBRERO</b> | <b>TOTAL</b> | <b>EFFECTO EN RESULTADO</b> |
| PAGO DIVIDENDOS               | 0                                     | 0              | -            |                             |
| GTOS. ADMINISTRATIVOS PAGADOS | 0                                     | 0              | -            |                             |
| SEGUROS TRANSADOS             | 0                                     | 0              | -            |                             |
| <b>TOTALES</b>                | <b>0</b>                              | <b>0</b>       | <b>-</b>     | <b>0</b>                    |

|                               |                           |                |              |                             |
|-------------------------------|---------------------------|----------------|--------------|-----------------------------|
| <b>ENTIDAD :</b>              | Inmobiliaria Gimax 76 SpA |                |              |                             |
| <b>RUT :</b>                  | 76.972.802-3              |                |              |                             |
| <b>PERIODO :</b>              | feb-24                    |                |              |                             |
| <b>TIPO DE TRANSACCION</b>    | <b>ENERO</b>              | <b>FEBRERO</b> | <b>TOTAL</b> | <b>EFFECTO EN RESULTADO</b> |
| PAGO DIVIDENDOS               | 0                         | 0              | -            |                             |
| GTOS. ADMINISTRATIVOS PAGADOS | 0                         | 0              | -            |                             |
| SEGUROS TRANSADOS             | 0                         | 0              | -            |                             |
| <b>TOTALES</b>                | <b>0</b>                  | <b>0</b>       | <b>-</b>     | <b>0</b>                    |

|  |                               |                       |                       |                             |
|--|-------------------------------|-----------------------|-----------------------|-----------------------------|
| <b>ENTIDAD :</b>                         | AUXILIA CLUB ASISTENCIA S. A. |                       |                       |                             |
| <b>RUT :</b>                             | 77.078.150-7                  |                       |                       |                             |
| <b>PERIODO :</b>                         | feb-24                        |                       |                       |                             |
| <b>TIPO DE TRANSACCION</b>               | <b>ENERO</b>                  | <b>FEBRERO</b>        | <b>TOTAL</b>          | <b>EFFECTO EN RESULTADO</b> |
| SINIESTROS                               | -4.020.471.878                | -1.755.561.910        | -5.776.033.789        | -4.853.809.905              |
| ANTICIPO DE COMISIONES                   | 0                             | 0                     | -                     | 0                           |
| GTOS. ADMINISTRATIVOS COBRADOS (PAGADOS) | 0                             | 0                     | -                     | 0                           |
| SEGUROS TRANSADOS                        | 37.520.952                    | 37.515.870            | 75.036.822            | 64.279.336                  |
| SERVICIOS DE ASISTENCIA                  | 0                             | 0                     | -                     | 0                           |
| <b>TOTALES</b>                           | <b>-3.982.950.926</b>         | <b>-1.718.046.040</b> | <b>-5.700.996.967</b> | <b>-4.789.530.569</b>       |

|                            |                              |                |              |                             |
|----------------------------|------------------------------|----------------|--------------|-----------------------------|
| <b>ENTIDAD :</b>           | Mas Analytics Consulting SpA |                |              |                             |
| <b>RUT :</b>               | 77.078.349-6                 |                |              |                             |
| <b>PERIODO :</b>           | Inmobiliaria Gimax 76 SpA    |                |              |                             |
| <b>TIPO DE TRANSACCION</b> | <b>ENERO</b>                 | <b>FEBRERO</b> | <b>TOTAL</b> | <b>EFFECTO EN RESULTADO</b> |
| SINIESTROS                 | 0                            | 0              | -            | 0                           |
| SEGUROS TRANSADOS          | 0                            | 0              | -            | 0                           |
| COMISIONES PAGADAS         | 0                            | 0              | -            | 0                           |
| <b>TOTALES</b>             | <b>0</b>                     | <b>0</b>       | <b>-</b>     | <b>0</b>                    |

|                            |   |                     |                     |                             |
|----------------------------|---|---------------------|---------------------|-----------------------------|
| <b>ENTIDAD :</b>           | Servicios Financieros y Administración de Créditos Comerciales S.A. |                     |                     |                             |
| <b>RUT :</b>               | 77.085.380-K  |                     |                     |                             |
| <b>PERIODO :</b>           | feb-24  |                     |                     |                             |
| <b>TIPO DE TRANSACCION</b> | <b>ENERO</b>  | <b>FEBRERO</b>      | <b>TOTAL</b>        | <b>EFFECTO EN RESULTADO</b> |
| SINIESTROS                 | 0   | -12.816.948         | -12.816.948         | -12.816.948                 |
| SEGUROS TRANSADOS          | 0   | 570.444             | 570.444             | 479.365                     |
| COMISIONES PAGADAS         | -166.030.290  | -163.509.289        | -329.539.579        | -278.568.616                |
| <b>TOTALES</b>             | <b>-166.030.290</b>   | <b>-175.755.793</b> | <b>-341.786.083</b> | <b>-290.906.199</b>         |

|                            |                |                |              |                             |
|----------------------------|----------------|----------------|--------------|-----------------------------|
| <b>ENTIDAD :</b>           | Prismology SpA |                |              |                             |
| <b>RUT :</b>               | 77.087.872-1   |                |              |                             |
| <b>PERIODO :</b>           | feb-24         |                |              |                             |
| <b>TIPO DE TRANSACCION</b> | <b>ENERO</b>   | <b>FEBRERO</b> | <b>TOTAL</b> | <b>EFFECTO EN RESULTADO</b> |
| SINIESTROS                 | 0              | 0              | -            |                             |
| SEGUROS TRANSADOS          | 0              | 0              | -            | 0                           |
| COMISIONES PAGADAS         | 0              | 0              | -            | 0                           |
| <b>TOTALES</b>             | <b>0</b>       | <b>0</b>       | <b>-</b>     | <b>0</b>                    |

|                            |                        |                |              |                             |
|----------------------------|------------------------|----------------|--------------|-----------------------------|
| <b>ENTIDAD :</b>           | Pagos y Servicios S.A. |                |              |                             |
| <b>RUT :</b>               | 77.190.661-3           |                |              |                             |
| <b>PERIODO :</b>           | feb-24                 |                |              |                             |
| <b>TIPO DE TRANSACCION</b> | <b>ENERO</b>           | <b>FEBRERO</b> | <b>TOTAL</b> | <b>EFFECTO EN RESULTADO</b> |
| SINIESTROS                 | 0                      | 0              | -            |                             |
| SEGUROS TRANSADOS          | 0                      | 0              | -            |                             |
| COMISIONES PAGADAS         | 0                      | 0              | -            |                             |
| <b>TOTALES</b>             | <b>0</b>               | <b>0</b>       | <b>-</b>     | <b>0</b>                    |

|                            |              |                                    |              |                             |          |
|----------------------------|--------------|------------------------------------|--------------|-----------------------------|----------|
| <b>ENTIDAD :</b>           |              | Compañía de Inversiones Santillana |              |                             |          |
| <b>RUT :</b>               |              | 77.266.296-3                       |              |                             |          |
| <b>PERIODO :</b>           |              | feb-24                             |              |                             |          |
| <b>TIPO DE TRANSACCION</b> | <b>ENERO</b> | <b>FEBRERO</b>                     | <b>TOTAL</b> | <b>EFFECTO EN RESULTADO</b> |          |
| SINIESTROS                 | 0            | 0                                  | -            |                             |          |
| SEGUROS TRANSADOS          | 0            | 0                                  | -            |                             |          |
| COMISIONES PAGADAS         | 0            | 0                                  | -            |                             |          |
| <b>TOTALES</b>             | <b>0</b>     | <b>0</b>                           | <b>-</b>     |                             | <b>0</b> |

|                            |              |                                  |              |                             |          |
|----------------------------|--------------|----------------------------------|--------------|-----------------------------|----------|
| <b>ENTIDAD :</b>           |              | Ecosistema Digital Starbien S.A. |              |                             |          |
| <b>RUT :</b>               |              | 77.312.449-3                     |              |                             |          |
| <b>PERIODO :</b>           |              | feb-24                           |              |                             |          |
| <b>TIPO DE TRANSACCION</b> | <b>ENERO</b> | <b>FEBRERO</b>                   | <b>TOTAL</b> | <b>EFFECTO EN RESULTADO</b> |          |
| SINIESTROS                 | 0            | 0                                | -            |                             |          |
| SEGUROS TRANSADOS          | 0            | 0                                | -            |                             |          |
| COMISIONES PAGADAS         | 0            | 0                                | -            |                             |          |
| <b>TOTALES</b>             | <b>0</b>     | <b>0</b>                         | <b>-</b>     |                             | <b>0</b> |

|                            |              |                           |              |                             |          |
|----------------------------|--------------|---------------------------|--------------|-----------------------------|----------|
| <b>ENTIDAD :</b>           |              | Inmobiliaria Gimax 78 SpA |              |                             |          |
| <b>RUT :</b>               |              | 77.389.342-K              |              |                             |          |
| <b>PERIODO :</b>           |              | feb-24                    |              |                             |          |
| <b>TIPO DE TRANSACCION</b> | <b>ENERO</b> | <b>FEBRERO</b>            | <b>TOTAL</b> | <b>EFFECTO EN RESULTADO</b> |          |
| SINIESTROS                 | 0            | 0                         | -            |                             |          |
| SEGUROS TRANSADOS          | 0            | 0                         | -            |                             |          |
| COMISIONES PAGADAS         | 0            | 0                         | -            |                             |          |
| <b>TOTALES</b>             | <b>0</b>     | <b>0</b>                  | <b>-</b>     |                             | <b>0</b> |

|                            |              |                   |              |                             |          |
|----------------------------|--------------|-------------------|--------------|-----------------------------|----------|
| <b>ENTIDAD :</b>           |              | Dear Prudence SPA |              |                             |          |
| <b>RUT :</b>               |              | 77.601.592-K      |              |                             |          |
| <b>PERIODO :</b>           |              | feb-24            |              |                             |          |
| <b>TIPO DE TRANSACCION</b> | <b>ENERO</b> | <b>FEBRERO</b>    | <b>TOTAL</b> | <b>EFFECTO EN RESULTADO</b> |          |
| SINIESTROS                 | 0            | 0                 | -            |                             |          |
| SEGUROS TRANSADOS          | 0            | 0                 | -            |                             |          |
| COMISIONES PAGADAS         | 0            | 0                 | -            |                             |          |
| <b>TOTALES</b>             | <b>0</b>     | <b>0</b>          | <b>-</b>     |                             | <b>0</b> |

|                            |              |  |              |                             |          |
|----------------------------|--------------|--|--------------|-----------------------------|----------|
| <b>ENTIDAD :</b>           |              | Servicios de Normalización y Cobranza Normaliza S.A. |              |                             |          |
| <b>RUT :</b>               |              | 78.012.790-2   |              |                             |          |
| <b>PERIODO :</b>           |              | feb-24   |              |                             |          |
| <b>TIPO DE TRANSACCION</b> | <b>ENERO</b> | <b>FEBRERO</b>                                       | <b>TOTAL</b> | <b>EFFECTO EN RESULTADO</b> |          |
| SINIESTROS                 | 0            | 0  | -            |                             |          |
| SEGUROS TRANSADOS          | 0            | 0  | -            |                             |          |
| COMISIONES PAGADAS         | 0            | 0  | -            |                             |          |
| <b>TOTALES</b>             | <b>0</b>     | <b>0</b>   | <b>-</b>     |                             | <b>0</b> |

|                              |                   |                   |                    |                             |                    |
|------------------------------|-------------------|-------------------|--------------------|-----------------------------|--------------------|
| <b>ENTIDAD :</b>             |                   | SERVIPAG LTDA.    |                    |                             |                    |
| <b>RUT :</b>                 |                   | 78.053.790-6      |                    |                             |                    |
| <b>PERIODO :</b>             |                   | feb-24            |                    |                             |                    |
| <b>TIPO DE TRANSACCION</b>   | <b>ENERO</b>      | <b>FEBRERO</b>    | <b>TOTAL</b>       | <b>EFFECTO EN RESULTADO</b> |                    |
| SINIESTROS                   | 0                 | 0                 | -                  |                             | 0                  |
| SEGUROS TRANSADOS            | 0                 | 0                 | -                  |                             | 0                  |
| COMISIONES RECAUDACION Y PAC | -7.171.999        | -7.808.837        | -14.980.836        |                             | -12.588.938        |
| <b>TOTALES</b>               | <b>-7.171.999</b> | <b>-7.808.837</b> | <b>-14.980.836</b> |                             | <b>-12.588.938</b> |

|                            |                       |                           |                       |                             |                       |
|----------------------------|-----------------------|---------------------------|-----------------------|-----------------------------|-----------------------|
| <b>ENTIDAD :</b>           |                       | BCI CORREDORES DE SEGUROS |                       |                             |                       |
| <b>RUT :</b>               |                       | 78.951.950-1              |                       |                             |                       |
| <b>PERIODO :</b>           |                       | feb-24                    |                       |                             |                       |
| <b>TIPO DE TRANSACCION</b> | <b>ENERO</b>          | <b>FEBRERO</b>            | <b>TOTAL</b>          | <b>EFFECTO EN RESULTADO</b> |                       |
| SEGUROS TRANSADOS          |                       |                           | -                     |                             |                       |
| SINIESTROS                 | 0                     | 0                         | -                     |                             |                       |
| COMISIONES PAGADAS         | -1.790.848.211        | -3.114.849.027            | -4.905.697.238        |                             | -4.122.434.654        |
| <b>TOTALES</b>             | <b>-1.790.848.211</b> | <b>-3.114.849.027</b>     | <b>-4.905.697.238</b> |                             | <b>-4.122.434.654</b> |

|                               |              |                       |              |                             |          |
|-------------------------------|--------------|-----------------------|--------------|-----------------------------|----------|
| <b>ENTIDAD :</b>              |              | EMPRESAS LOURDES S.A. |              |                             |          |
| <b>RUT :</b>                  |              | 79.868.770-0          |              |                             |          |
| <b>PERIODO :</b>              |              | feb-24                |              |                             |          |
| <b>TIPO DE TRANSACCION</b>    | <b>ENERO</b> | <b>FEBRERO</b>        | <b>TOTAL</b> | <b>EFFECTO EN RESULTADO</b> |          |
| SINIESTROS                    | 0            | 0                     | -            |                             |          |
| GTOS. ADMINISTRATIVOS PAGADOS | 0            | 0                     | -            |                             |          |
| SEGUROS TRANSADOS             | 0            | 0                     | -            |                             | 0        |
| <b>TOTALES</b>                | <b>0</b>     | <b>0</b>              | <b>-</b>     |                             | <b>0</b> |



|                                |              |                              |              |                             |  |
|--------------------------------|--------------|------------------------------|--------------|-----------------------------|--|
| <b>ENTIDAD :</b>               |              | <b>TRANSPORTES LIRA S.A.</b> |              |                             |  |
| <b>RUT :</b>                   |              | 79.931.610-2                 |              |                             |  |
| <b>PERIODO :</b>               |              | <b>feb-24</b>                |              |                             |  |
| <b>TIPO DE TRANSACCION</b>     | <b>ENERO</b> | <b>FEBRERO</b>               | <b>TOTAL</b> | <b>EFFECTO EN RESULTADO</b> |  |
| SEGUROS TRANSADOS              | 0            | 0                            | -            |                             |  |
| G.TOS. ADMINISTRATIVOS PAGADOS | 0            | 0                            | -            |                             |  |
| <b>TOTALES</b>                 | <b>0</b>     | <b>0</b>                     | <b>-</b>     | <b>0</b>                    |  |

|                                |              |   |              |                             |  |
|--------------------------------|--------------|---|--------------|-----------------------------|--|
| <b>ENTIDAD :</b>               |              | <b>Administraciones e inversiones Petrohué S.A.</b> |              |                             |  |
| <b>RUT :</b>                   |              | 85.723.000-0  |              |                             |  |
| <b>PERIODO :</b>               |              | <b>feb-24</b>                                       |              |                             |  |
| <b>TIPO DE TRANSACCION</b>     | <b>ENERO</b> | <b>FEBRERO</b>                                      | <b>TOTAL</b> | <b>EFFECTO EN RESULTADO</b> |  |
| SINIESTROS                     | 0            | 0   | -            |                             |  |
| G.TOS. ADMINISTRATIVOS PAGADOS | 0            | 0   | -            |                             |  |
| SEGUROS TRANSADOS              | 0            | 0   | -            |                             |  |
| <b>TOTALES</b>                 | <b>0</b>     | <b>0</b>  | <b>-</b>     | <b>0</b>                    |  |

|                                |              |  |              |                             |  |
|--------------------------------|--------------|--|--------------|-----------------------------|--|
| <b>ENTIDAD :</b>               |              | <b>Editora e Impresora Cabo de Hornos S.A.</b> |              |                             |  |
| <b>RUT :</b>                   |              | 86.166.300-0                                   |              |                             |  |
| <b>PERIODO :</b>               |              | <b>feb-24</b>                                  |              |                             |  |
| <b>TIPO DE TRANSACCION</b>     | <b>ENERO</b> | <b>FEBRERO</b>                                 | <b>TOTAL</b> | <b>EFFECTO EN RESULTADO</b> |  |
| SINIESTROS                     | 0            | 0  | -            |                             |  |
| G.TOS. ADMINISTRATIVOS PAGADOS | 0            | 0  | -            |                             |  |
| SEGUROS TRANSADOS              | 0            | 0  | -            |                             |  |
| <b>TOTALES</b>                 | <b>0</b>     | <b>0</b>                                       | <b>-</b>     | <b>0</b>                    |  |

|                                |              |                            |              |                             |  |
|--------------------------------|--------------|----------------------------|--------------|-----------------------------|--|
| <b>ENTIDAD :</b>               |              | <b>EMPRESAS JORDAN S.A</b> |              |                             |  |
| <b>RUT :</b>                   |              | 88.683.400-4               |              |                             |  |
| <b>PERIODO :</b>               |              | <b>feb-24</b>              |              |                             |  |
| <b>TIPO DE TRANSACCION</b>     | <b>ENERO</b> | <b>FEBRERO</b>             | <b>TOTAL</b> | <b>EFFECTO EN RESULTADO</b> |  |
| SINIESTROS                     | 0            | 0                          | -            |                             |  |
| G.TOS. ADMINISTRATIVOS PAGADOS | 0            | 0                          | -            | 0                           |  |
| SEGUROS TRANSADOS              | 0            | 0                          | -            | 0                           |  |
| <b>TOTALES</b>                 | <b>0</b>     | <b>0</b>                   | <b>-</b>     | <b>0</b>                    |  |

|                                |              |                     |              |                             |  |
|--------------------------------|--------------|---------------------|--------------|-----------------------------|--|
| <b>ENTIDAD :</b>               |              | <b>PRE-UNIC S.A</b> |              |                             |  |
| <b>RUT :</b>                   |              | 91.635.000-7        |              |                             |  |
| <b>PERIODO :</b>               |              | <b>feb-24</b>       |              |                             |  |
| <b>TIPO DE TRANSACCION</b>     | <b>ENERO</b> | <b>FEBRERO</b>      | <b>TOTAL</b> | <b>EFFECTO EN RESULTADO</b> |  |
| SINIESTROS                     | 0            | 0                   | -            | 0                           |  |
| G.TOS. ADMINISTRATIVOS PAGADOS | 0            | 0                   | -            | 0                           |  |
| SEGUROS TRANSADOS              | 0            | 0                   | -            |                             |  |
| <b>TOTALES</b>                 | <b>0</b>     | <b>0</b>            | <b>-</b>     | <b>0</b>                    |  |

|                            |              |                                |              |                             |  |
|----------------------------|--------------|--------------------------------|--------------|-----------------------------|--|
| <b>ENTIDAD :</b>           |              | <b>EMPRESAS JUAN YARUR SPA</b> |              |                             |  |
| <b>RUT :</b>               |              | 91.717.000-2                   |              |                             |  |
| <b>PERIODO :</b>           |              | <b>feb-24</b>                  |              |                             |  |
| <b>TIPO DE TRANSACCION</b> | <b>ENERO</b> | <b>FEBRERO</b>                 | <b>TOTAL</b> | <b>EFFECTO EN RESULTADO</b> |  |
| PAGO DIVIDENDOS            | 0            | 0                              | -            |                             |  |
| SEGUROS TRANSADOS          | 0            | 0                              | -            | 0                           |  |
| AUMENTO DE CAPITAL         | 0            | 0                              | -            |                             |  |
| <b>TOTALES</b>             | <b>0</b>     | <b>0</b>                       | <b>-</b>     | <b>0</b>                    |  |

|   |                        |                                    |                        |                             |  |
|---|------------------------|------------------------------------|------------------------|-----------------------------|--|
| <b>ENTIDAD :</b>                          |                        | <b>BCI CORREDORES DE BOLSA S .</b> |                        |                             |  |
| <b>RUT :</b>                              |                        | 96.519.800-8                       |                        |                             |  |
| <b>PERIODO :</b>                          |                        | <b>feb-24</b>                      |                        |                             |  |
| <b>TIPO DE TRANSACCION</b>                | <b>ENERO</b>           | <b>FEBRERO</b>                     | <b>TOTAL</b>           | <b>EFFECTO EN RESULTADO</b> |  |
| G.TOS. ADMINISTRATIVOS PAGADOS            | -1.753.066             | -880.213                           | -2.633.279             | -2.212.839                  |  |
| VENTAS (COMPRAS) INSTRUMENTOS FINANCIEROS | -21.810.109.624        | -5.536.180.370                     | -27.346.289.994        | 0                           |  |
| <b>TOTALES</b>                            | <b>-21.811.862.690</b> | <b>-5.537.060.583</b>              | <b>-27.348.923.273</b> | <b>-2.212.839</b>           |  |

|  |                    |                                      |                    |                             |  |
|--|--------------------|--------------------------------------|--------------------|-----------------------------|--|
| <b>ENTIDAD :</b>                       |                    | <b>Bci Asset Managamant AGF S.A.</b> |                    |                             |  |
| <b>RUT :</b>                           |                    | 96.530.900-4                         |                    |                             |  |
| <b>PERIODO :</b>                       |                    | <b>feb-24</b>                        |                    |                             |  |
| <b>TIPO DE TRANSACCION</b>             | <b>ENERO</b>       | <b>FEBRERO</b>                       | <b>TOTAL</b>       | <b>EFFECTO EN RESULTADO</b> |  |
| CUOTAS FONDOS DE INVERSION             | 790.021.398        | 5.837.413                            | 795.858.811        | 0                           |  |
| CUOTAS FONDOS MUTUOS                   | 754.313            | 51.920                               | 806.233            | 26.388                      |  |
| DEPOSITOS A PLAZO FIJO                 | 0                  | 0                                    | -                  | 0                           |  |
| VENTAS-COMPRA INSTRUMENTOS FINANCIEROS | 0                  | 0                                    | -                  | 0                           |  |
| <b>TOTALES</b>                         | <b>790.775.711</b> | <b>5.889.333</b>                     | <b>796.665.044</b> | <b>26.388</b>               |  |

|                                       |                     |                              |                     |                             |  |
|---------------------------------------|---------------------|------------------------------|---------------------|-----------------------------|--|
| <b>ENTIDAD :</b>                      |                     | <b>BCI SEGUROS VIDA S.A.</b> |                     |                             |  |
| <b>RUT :</b>                          |                     | 96.573.600-K                 |                     |                             |  |
| <b>PERIODO :</b>                      |                     | <b>feb-24</b>                |                     |                             |  |
| <b>TIPO DE TRANSACCION</b>            | <b>ENERO</b>        | <b>FEBRERO</b>               | <b>TOTAL</b>        | <b>EFFECTO EN RESULTADO</b> |  |
| SEGUROS TRANSADOS POL 139174          | -40.042.712         | -41.956.294                  | -81.999.006         | -71.031.304                 |  |
| ARRIENDOS PAGADOS                     | -1.474.558          | -1.467.185                   | -2.941.743          | -2.941.743                  |  |
| ARRIENDOS PERCIBIDOS / COBRADOS       | 110.492             | 110.111                      | 220.603             | 220.603                     |  |
| DEVOLUCION DE PRIMAS                  | -9.513.878          | 0                            | -9.513.878          | 0                           |  |
| DEVOLUCION DE PRIMAS TRANSBANK        | -95.376.194         | 0                            | -95.376.194         | 0                           |  |
| RECAUDACIÓN PRIMAS                    | 0                   | 5.965.474                    | 5.965.474           | 0                           |  |
| MAYOR VALOR COMPAÑÍA                  | -606.537.698        | 0                            | -606.537.698        | -606.537.698                |  |
| GTOS. ADMINISTRACION COBRAR / (PAGAR) | 5.127.510           | 6.144.217                    | 11.271.727          | 11.271.727                  |  |
| OPERACIÓN DE REASEGURO XL POR PAGAR   | 0                   | 0                            | -                   | -6.132.216                  |  |
| <b>TOTALES</b>                        | <b>-747.707.038</b> | <b>-31.203.677</b>           | <b>-778.910.715</b> | <b>-675.150.631</b>         |  |

|                               |                    |                        |                    |                             |  |
|-------------------------------|--------------------|------------------------|--------------------|-----------------------------|--|
| <b>ENTIDAD :</b>              |                    | <b>Matic Kard S.A.</b> |                    |                             |  |
| <b>RUT :</b>                  |                    | 96.623.540-3           |                    |                             |  |
| <b>PERIODO :</b>              |                    | <b>feb-24</b>          |                    |                             |  |
| <b>TIPO DE TRANSACCION</b>    | <b>ENERO</b>       | <b>FEBRERO</b>         | <b>TOTAL</b>       | <b>EFFECTO EN RESULTADO</b> |  |
| SINIESTROS                    | -514.858           | -946.371               | -1.461.229         | -1.461.229                  |  |
| SEGUROS TRANSADOS             | 0                  | 0                      | -                  | 0                           |  |
| GTOS. ADMINISTRATIVOS PAGADOS | -13.575.287        | -12.547.609            | -26.122.896        | -22.486.030                 |  |
| <b>TOTALES</b>                | <b>-14.090.145</b> | <b>-13.493.980</b>     | <b>-27.584.125</b> | <b>-23.947.259</b>          |  |

|                               |              |                                     |              |                             |  |
|-------------------------------|--------------|-------------------------------------|--------------|-----------------------------|--|
| <b>ENTIDAD :</b>              |              | <b>Bci Asesoría Financiera S.A.</b> |              |                             |  |
| <b>RUT :</b>                  |              | 96.657.490-9                        |              |                             |  |
| <b>PERIODO :</b>              |              | <b>feb-24</b>                       |              |                             |  |
| <b>TIPO DE TRANSACCION</b>    | <b>ENERO</b> | <b>FEBRERO</b>                      | <b>TOTAL</b> | <b>EFFECTO EN RESULTADO</b> |  |
| SINIESTROS                    | 0            | 0                                   | -            | -                           |  |
| SEGUROS TRANSADOS             | 0            | 0                                   | -            | -                           |  |
| GTOS. ADMINISTRATIVOS PAGADOS | 0            | 0                                   | -            | -                           |  |
| <b>TOTALES</b>                | <b>0</b>     | <b>0</b>                            | <b>-</b>     | <b>0</b>                    |  |

|                            |                  |                      |                  |                             |  |
|----------------------------|------------------|----------------------|------------------|-----------------------------|--|
| <b>ENTIDAD :</b>           |                  | <b>TECNOFAS S.A.</b> |                  |                             |  |
| <b>RUT :</b>               |                  | 96.659.890-5         |                  |                             |  |
| <b>PERIODO :</b>           |                  | <b>feb-24</b>        |                  |                             |  |
| <b>TIPO DE TRANSACCION</b> | <b>ENERO</b>     | <b>FEBRERO</b>       | <b>TOTAL</b>     | <b>EFFECTO EN RESULTADO</b> |  |
| PAGO DIVIDENDOS            | 0                | 0                    | -                | -                           |  |
| COMISIONES DE RECAUDACION  | 0                | 0                    | -                | -                           |  |
| SINIESTROS                 | 0                | 0                    | -                | -                           |  |
| SEGUROS TRANSADOS          | 1.804.340        | 1.798.970            | 3.603.310        | 3.027.992                   |  |
| <b>TOTALES</b>             | <b>1.804.340</b> | <b>1.798.970</b>     | <b>3.603.310</b> | <b>3.027.992</b>            |  |

|                               |              |                                   |              |                             |  |
|-------------------------------|--------------|-----------------------------------|--------------|-----------------------------|--|
| <b>ENTIDAD :</b>              |              | <b>FARMACEUTICA MEDCELL LTDA.</b> |              |                             |  |
| <b>RUT :</b>                  |              | 96.706.320-7                      |              |                             |  |
| <b>PERIODO :</b>              |              | <b>feb-24</b>                     |              |                             |  |
| <b>TIPO DE TRANSACCION</b>    | <b>ENERO</b> | <b>FEBRERO</b>                    | <b>TOTAL</b> | <b>EFFECTO EN RESULTADO</b> |  |
| SINIESTROS                    | 0            | 0                                 | -            | -                           |  |
| GTOS. ADMINISTRATIVOS PAGADOS | 0            | 0                                 | -            | -                           |  |
| SEGUROS TRANSADOS             | 0            | 0                                 | -            | -                           |  |
| <b>TOTALES</b>                | <b>0</b>     | <b>0</b>                          | <b>-</b>     | <b>0</b>                    |  |

|                               |              |                           |              |                             |  |
|-------------------------------|--------------|---------------------------|--------------|-----------------------------|--|
| <b>ENTIDAD :</b>              |              | <b>Bci Factoring S.A.</b> |              |                             |  |
| <b>RUT :</b>                  |              | 96.720.830-2              |              |                             |  |
| <b>PERIODO :</b>              |              | <b>feb-24</b>             |              |                             |  |
| <b>TIPO DE TRANSACCION</b>    | <b>ENERO</b> | <b>FEBRERO</b>            | <b>TOTAL</b> | <b>EFFECTO EN RESULTADO</b> |  |
| SINIESTROS                    | 0            | 0                         | -            | -                           |  |
| GTOS. ADMINISTRATIVOS PAGADOS | 0            | 0                         | -            | -                           |  |
| SEGUROS TRANSADOS             | 0            | 0                         | -            | -                           |  |
| <b>TOTALES</b>                | <b>0</b>     | <b>0</b>                  | <b>-</b>     | <b>0</b>                    |  |

|                               |              |                          |                  |                             |  |
|-------------------------------|--------------|--------------------------|------------------|-----------------------------|--|
| <b>ENTIDAD :</b>              |              | <b>VIÑA MORANDE S.A.</b> |                  |                             |  |
| <b>RUT :</b>                  |              | 96.795.980-4             |                  |                             |  |
| <b>PERIODO :</b>              |              | <b>feb-24</b>            |                  |                             |  |
| <b>TIPO DE TRANSACCION</b>    | <b>ENERO</b> | <b>FEBRERO</b>           | <b>TOTAL</b>     | <b>EFFECTO EN RESULTADO</b> |  |
| SINIESTROS                    | 0            | 0                        | -                | -                           |  |
| SEGUROS TRANSADOS             | 0            | 4.542.721                | 4.542.721        | 3.817.413                   |  |
| GTOS. ADMINISTRATIVOS PAGADOS | 0            | 0                        | -                | 0                           |  |
| <b>TOTALES</b>                | <b>0</b>     | <b>4.542.721</b>         | <b>4.542.721</b> | <b>3.817.413</b>            |  |

|                               |  |                |              |                             |
|-------------------------------|--|----------------|--------------|-----------------------------|
| <b>ENTIDAD :</b>              | Administraciones e Inversiones Arequipa S.A. |                |              |                             |
| <b>RUT :</b>                  | 96.827.910-6                                 |                |              |                             |
|                               | <b>PERIODO :</b>                             | feb-24         |              |                             |
| <b>TIPO DE TRANSACCION</b>    | <b>ENERO</b>                                 | <b>FEBRERO</b> | <b>TOTAL</b> | <b>EFFECTO EN RESULTADO</b> |
| SINIESTROS                    | 0  | 0              | -            |                             |
| GTOS. ADMINISTRATIVOS PAGADOS | 0  | 0              | -            |                             |
| SEGUROS TRANSADOS             | 0  | 0              | -            |                             |
| <b>TOTALES</b>                | <b>0</b>                                     | <b>0</b>       | <b>-</b>     | <b>0</b>                    |

|                               |                     |                |              |                             |
|-------------------------------|---------------------|----------------|--------------|-----------------------------|
| <b>ENTIDAD :</b>              | Viña Fray Leon S.A. |                |              |                             |
| <b>RUT :</b>                  | 96.831.940-K        |                |              |                             |
|                               | <b>PERIODO :</b>    | feb-24         |              |                             |
| <b>TIPO DE TRANSACCION</b>    | <b>ENERO</b>        | <b>FEBRERO</b> | <b>TOTAL</b> | <b>EFFECTO EN RESULTADO</b> |
| SINIESTROS                    | 0                   | 0              | -            |                             |
| GTOS. ADMINISTRATIVOS PAGADOS | 0                   | 0              | -            |                             |
| SEGUROS TRANSADOS             | 0                   | 0              | -            |                             |
| <b>TOTALES</b>                | <b>0</b>            | <b>0</b>       | <b>-</b>     | <b>0</b>                    |

|                               |                             |                 |                   |                             |
|-------------------------------|-----------------------------|-----------------|-------------------|-----------------------------|
| <b>ENTIDAD :</b>              | PHARMA BENEFITIS CHILE S.A. |                 |                   |                             |
| <b>RUT :</b>                  | 96.838.800-2                |                 |                   |                             |
|                               | <b>PERIODO :</b>            | feb-24          |                   |                             |
| <b>TIPO DE TRANSACCION</b>    | <b>ENERO</b>                | <b>FEBRERO</b>  | <b>TOTAL</b>      | <b>EFFECTO EN RESULTADO</b> |
| GTOS. ADMINISTRATIVOS PAGADOS | -522.807                    | -549.923        | -1.072.730        | -901.454                    |
| <b>TOTALES</b>                | <b>-522.807</b>             | <b>-549.923</b> | <b>-1.072.730</b> | <b>-901.454</b>             |

|                            |   |                |                 |                             |
|----------------------------|---|----------------|-----------------|-----------------------------|
| <b>ENTIDAD :</b>           | Administradora de Tarjetas Servicios Financieros Limitada |                |                 |                             |
| <b>RUT :</b>               | 96.867.130-8  |                |                 |                             |
|                            | <b>PERIODO :</b>  | feb-24         |                 |                             |
| <b>TIPO DE TRANSACCION</b> | <b>ENERO</b>  | <b>FEBRERO</b> | <b>TOTAL</b>    | <b>EFFECTO EN RESULTADO</b> |
| SINIESTROS                 | 0   | 0              | -               |                             |
| COMISIONES DE RECAUDACION  | -85.148   | -55.784        | -140.932        | -118.430                    |
| SEGUROS TRANSADOS          | 0   | 0              | -               | 0                           |
| <b>TOTALES</b>             | <b>-85.148</b>  | <b>-55.784</b> | <b>-140.932</b> | <b>-118.430</b>             |

|                            |  |                |              |                             |
|----------------------------|--|----------------|--------------|-----------------------------|
| <b>ENTIDAD :</b>           | Centro de Compensación Automatizado S.A. |                |              |                             |
| <b>RUT :</b>               | 96.891.090-6                             |                |              |                             |
|                            | <b>PERIODO :</b>                         | feb-24         |              |                             |
| <b>TIPO DE TRANSACCION</b> | <b>ENERO</b>                             | <b>FEBRERO</b> | <b>TOTAL</b> | <b>EFFECTO EN RESULTADO</b> |
| PAGO DIVIDENDOS            | 0  | 0              | -            |                             |
| COMISIONES DE RECAUDACION  | 0  | 0              | -            |                             |
| SEGUROS TRANSADOS          | 0  | 0              | -            |                             |
| <b>TOTALES</b>             | <b>0</b>                                 | <b>0</b>       | <b>-</b>     | <b>0</b>                    |

|                            |                         |                   |                    |                             |
|----------------------------|-------------------------|-------------------|--------------------|-----------------------------|
| <b>ENTIDAD :</b>           | Bci Securitizadora S.A. |                   |                    |                             |
| <b>RUT :</b>               | 96.948.880-9            |                   |                    |                             |
|                            | <b>PERIODO :</b>        | feb-24            |                    |                             |
| <b>TIPO DE TRANSACCION</b> | <b>ENERO</b>            | <b>FEBRERO</b>    | <b>TOTAL</b>       | <b>EFFECTO EN RESULTADO</b> |
| BONO SECURITIZADO          | 982.771.851             | 11.139.488        | 993.911.339        | 14.760.627                  |
| COMISIONES DE RECAUDACION  | 0                       | 0                 | -                  |                             |
| SEGUROS TRANSADOS          | 0                       | 0                 | -                  |                             |
| <b>TOTALES</b>             | <b>982.771.851</b>      | <b>11.139.488</b> | <b>993.911.339</b> | <b>14.760.627</b>           |

|                               |                    |                |              |                             |
|-------------------------------|--------------------|----------------|--------------|-----------------------------|
| <b>ENTIDAD :</b>              | ARTIKOS CHILE S.A. |                |              |                             |
| <b>RUT :</b>                  | 96.953.410-K       |                |              |                             |
|                               | <b>PERIODO :</b>   | feb-24         |              |                             |
| <b>TIPO DE TRANSACCION</b>    | <b>ENERO</b>       | <b>FEBRERO</b> | <b>TOTAL</b> | <b>EFFECTO EN RESULTADO</b> |
| SINIESTROS                    | 0                  | 0              | -            |                             |
| SEGUROS TRANSADOS             | 0                  | 0              | -            | 0                           |
| GTOS. ADMINISTRATIVOS PAGADOS | 0                  | 0              | -            |                             |
| <b>TOTALES</b>                | <b>0</b>           | <b>0</b>       | <b>-</b>     | <b>0</b>                    |

| ENTIDAD :                    |                       | BANCO CRÉDITO E INVERSIONES |                       |                       |  |
|------------------------------|-----------------------|-----------------------------|-----------------------|-----------------------|--|
| RUT :                        |                       | 97.006.000-6                |                       |                       |  |
| PERIODO :                    |                       | feb-24                      |                       |                       |  |
| TIPO DE TRANSACCION          | ENERO                 | FEBRERO                     | TOTAL                 | EFFECTO EN RESULTADO  |  |
| SEGUROS TRANSADOS            | 162.819.298           | 92.408.828                  | 255.228.126           | 246.897.223           |  |
| DEPOSITOS A PLAZO FIJO       | 0                     | 0                           | -                     | 11.342.765            |  |
| BONO FINANCIERO              | 16.976.308.472        | 1.811.867.175               | 18.788.175.647        | 147.577.615           |  |
| BONO SUBORDINADO             | 298.421.915           | 2.612.627                   | 301.034.542           | 2.977.654             |  |
| COMISIONES RECAUDACION Y PAC | -110.502.559          | -112.591.494                | -223.094.053          | -187.473.994          |  |
| COMISION USO DE CANAL        | -60.882.036           | -71.586.300                 | -132.468.336          | -111.317.929          |  |
| ANTICIPO DE COMISIONES       | 0                     | 0                           | -                     | 0                     |  |
| USO DE MARCA                 | -140.404.607          | -141.484.225                | -281.888.832          | -281.888.832          |  |
| RECAUDACION                  | -2.396.207            | -2.414.645                  | -4.810.852            | -4.810.852            |  |
| VALIJA                       | -748.815              | -754.577                    | -1.503.391            | -1.503.391            |  |
| USO CANALES REMOTOS          | -46.800.923           | -47.161.038                 | -93.961.961           | -93.961.961           |  |
| MARKETING                    | 0                     | 0                           | -                     | 0                     |  |
| OPERACIÓN FORWARD            | -293.736.368          | -173.568.657                | -467.305.025          | -467.305.025          |  |
| BOLETAS DE GARANTIA          | 25.500.000            | 2.100.000                   | 27.600.000            | 0                     |  |
| SINIESTROS                   | -1.108.390.844        | -1.795.892.931              | -2.904.283.775        | -2.904.283.775        |  |
| <b>TOTALES</b>               | <b>15.699.187.326</b> | <b>-436.465.236</b>         | <b>15.262.722.090</b> | <b>-3.643.750.503</b> |  |

| ENTIDAD :                 |          | Agromorande S.A. |          |                      |  |
|---------------------------|----------|------------------|----------|----------------------|--|
| RUT :                     |          | 99.532.800-3     |          |                      |  |
| PERIODO :                 |          | feb-24           |          |                      |  |
| TIPO DE TRANSACCION       | ENERO    | FEBRERO          | TOTAL    | EFFECTO EN RESULTADO |  |
| PAGO DIVIDENDOS           | 0        | 0                | -        | 0                    |  |
| COMISIONES DE RECAUDACION | 0        | 0                | -        | 0                    |  |
| SEGUROS TRANSADOS         | 0        | 0                | -        | 0                    |  |
| <b>TOTALES</b>            | <b>0</b> | <b>0</b>         | <b>-</b> | <b>0</b>             |  |

| ENTIDAD :                 |          | ARCHIVERT SA |          |                      |  |
|---------------------------|----------|--------------|----------|----------------------|--|
| RUT :                     |          | 99.557.640-6 |          |                      |  |
| PERIODO :                 |          | feb-24       |          |                      |  |
| TIPO DE TRANSACCION       | ENERO    | FEBRERO      | TOTAL    | EFFECTO EN RESULTADO |  |
| PAGO DIVIDENDOS           | 0        | 0            | -        | 0                    |  |
| COMISIONES DE RECAUDACION | 0        | 0            | -        | 0                    |  |
| SEGUROS TRANSADOS         | 0        | 0            | -        | 0                    |  |
| <b>TOTALES</b>            | <b>0</b> | <b>0</b>     | <b>-</b> | <b>0</b>             |  |

| ENTIDAD :                 |          | Evaluadora Financiera S.A. |          |                      |  |
|---------------------------|----------|----------------------------|----------|----------------------|--|
| RUT :                     |          | 99.587.130-0               |          |                      |  |
| PERIODO :                 |          | feb-24                     |          |                      |  |
| TIPO DE TRANSACCION       | ENERO    | FEBRERO                    | TOTAL    | EFFECTO EN RESULTADO |  |
| PAGO DIVIDENDOS           | 0        | 0                          | -        | 0                    |  |
| COMISIONES DE RECAUDACION | 0        | 0                          | -        | 0                    |  |
| SEGUROS TRANSADOS         | 0        | 0                          | -        | 0                    |  |
| <b>TOTALES</b>            | <b>0</b> | <b>0</b>                   | <b>-</b> | <b>0</b>             |  |

Sometida a discusión la materia, por acuerdo unánime de los accionistas presentes se omite la votación y por aclamación se aprobó las operaciones efectuadas con empresas relacionadas.

## **8.- Otras materias propias de la Junta Ordinaria**

Sometida a discusión la materia, por acuerdo unánime de los accionistas presentes se omite la votación y por aclamación se acordó facultar al Gerente General de la Sociedad, don Rodrigo Heredia Peña y a la Fiscal de la Sociedad doña María Isabel Schmitz B., para que separada e indistintamente, comuniquen los hechos esenciales o relevantes acordados en la presente Junta a las autoridades competentes.

### 9.- Modificación de escritura

Sometida a discusión la materia, por acuerdo unánime de los accionistas presentes se omite la votación y por aclamación, se acordó conferir poder al Gerente General de la Sociedad don Rodrigo Heredia Peña y la Gerente Legal y Cumplimiento doña Maria Isabel Schmitz, para que separada e indistintamente acepten en nombre de la compañía las modificaciones que indique la Comisión para el Mercado Financiero y extender la escritura complementaria en que se consignen dichas modificaciones.


### 10.- Reducción a escritura pública

Sometida a discusión la materia, por acuerdo unánime de los accionistas presentes se omite la votación y por aclamación se acordó conferir poder especial a don don Rodrigo Heredia Peña y a doña María Isabel Schmitz Bielefeldt, para que cualquiera de ellos reduzca a escritura pública la presente Acta, ya sea en todo o en parte, tan pronto ella esté firmada por el Presidente, el Secretario y los accionistas presentes.


Sin otro asunto que tratar, se levantó la Junta a las 08:30 horas.

  
SANTIAGO FERNANDEZ FIGARES CASTELO (5 may., 2024 13:22 GMT+2)

Santiago Fernandez Figares Castelo  
Presidente

  
Rodrigo Heredia (27 abr., 2024 14:02 GMT+2)

Rodrigo Heredia Peña  
Gerente General y Secretario

  
Barbara Martin Florez (28 abr., 2024 12:51 EDT)

Barbara Martin Flores  
en representación de  
MM Internacional SpA

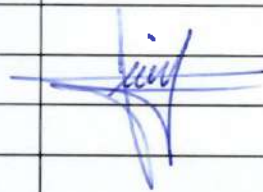


Andrés Irarrázabal Ureta  
en representación de  
Empresas Juan Yarur SpA

**HOJA DE ASISTENCIA  
JUNTA ORDINARIA DE ACCIONISTAS  
BCI SEGUROS GENERALES S.A.  
05 DE ABRIL DE 2024**

| NOMBRE ACCIONISTA                 | TITULAR/REPRESENTANTE/APODERADO | N° ACCIONES | N° VOTOS | FIRMA |
|-----------------------------------|---------------------------------|-------------|----------|-------|
| ALVARADO BARRIENTOS HECTOR        |                                 | 280         |          |       |
| ANA MARIA EUGENIA TORRES GARESE   |                                 | 71.206      |          |       |
| ANDREUZZI MARTINOVIC SIMON        |                                 | 1.410       |          |       |
| ANGELA GARCIA DE PRIETO           |                                 | 5.450       |          |       |
| ARAGONEZ RAMIRO MIGUEL            |                                 | 235         |          |       |
| AVENDANO CHACON LUIS              |                                 | 120         |          |       |
| AVENDANO MALDONADO JUAN R         |                                 | 280         |          |       |
| BAEZ HERNANDEZ MARGARITA          |                                 | 1.430       |          |       |
| BAGLINA LEVET ANTONIO             |                                 | 710         |          |       |
| BAGLINA LEVET ARMANDO             |                                 | 710         |          |       |
| BARGETO GAUDIO JOSE               |                                 | 2.620       |          |       |
| BENITEZ VAN BUREN , JORGE         |                                 | 5.682       |          |       |
| BENJAMIN MIRA MONTT               |                                 | 105         |          |       |
| BITTERLICH ELENA B DE             |                                 | 710         |          |       |
| BLANCA CASTRO ESCOBAR             |                                 | 105         |          |       |
| BLAYA DOUGNAC, ROQUE              |                                 | 30.050      |          |       |
| BOTTINO MINO RENATO               |                                 | 2.545       |          |       |
| BRAUN GUEVARA ADOLFO              |                                 | 625         |          |       |
| BRAUN MENENDEZ OSCAR              |                                 | 131.415     |          |       |
| BROZOVIC , MARIA G. DE STOLZE     |                                 | 35          |          |       |
| BRZOVIC PARILLO FRANCISCO         |                                 | 35          |          |       |
| BRZOVIC RADONIC MIGUEL            |                                 | 1.160       |          |       |
| BRZOVIC RADONIC UROS              |                                 | 115         |          |       |
| BUCKSBAUM S. BERNARDO             |                                 | 860         |          |       |
| CALCUTTA VIOLIC JUAN C.           |                                 | 280         |          |       |
| CAMINOS BRAUN JUAN M.             |                                 | 910         |          |       |
| CAMINOS BRAUN MARIA J.            |                                 | 1.730       |          |       |
| CAMINOS BRAUN NORA                |                                 | 1.730       |          |       |
| CAMINOS BRAUN THELMA              |                                 | 1.730       |          |       |
| CARLOS HERNAN TORRES GARESE       |                                 | 71.206      |          |       |
| CECILIA AIDA JULIETA CURTI GARESE |                                 | 71.206      |          |       |
| GORDERO J. C. JUAN                |                                 | 310         |          |       |

**HOJA DE ASISTENCIA  
JUNTA ORDINARIA DE ACCIONISTAS  
BCI SEGUROS GENERALES S.A.  
06 DE ABRIL DE 2024**


| NOMBRE ACCIONISTA             | TITULAR/REPRESENTANTE/APODERADO                             | N° ACCIONES    | N° VOTOS | FIRMA  |
|-------------------------------|---|----------------|----------|--|
| CVITANIC ANGELA M DE          |   | 280            |          |  |
| CVITANIC BEZERIC JUAN         |   | 1.510          |          |  |
| CVITANIC MARINKOVIC, ANTONIO  |   | 8.105          |          |  |
| CVITANIC MEKJAVIC BORIS       |   | 135            |          |  |
| CVITANIC MEKJAVIC SERGIO L.   |   | 135            |          |  |
| CVITANICK, SARA PIZULIC DE    |   | 23.920         |          |  |
| DEL ESTALMACIAS HUMBERTO J.   |   | 710            |          |  |
| DERCH CATALINA B DE           |   | 70             |          |  |
| DERCH JOAQUIN                 |   | 185            |          |  |
| DIAZ ROMAN GERARDO            |   | 3.575          |          |  |
| DOLORES GOMEZ DE LAGOS        |   | 8.750          |          |  |
| DRAGICEVIC SKARMETA JUAN      |   | 1.510          |          |  |
| ELENA AMUNATEGUI DE PHILLIPS  |   | 5.578          |          |  |
| ELENA GOMEZ VDA DE PINEDA     |   | 4.585          |          |  |
| EMPRESAS JUAN YARUR S p A     | REPRESENTADA POR EL APODERADO, DON ANDRES IRARRAZABAL URETA | 32.850.918.456 |          |  |
| ENRIQUE LEIGH GARCIA          |   | 8.387          |          |  |
| EWING GRAHAM, ARTURO          |   | 25.000         |          |  |
| FARINA CARACCILO JOSE         |   | 1.255          |          |  |
| FERNANDEZ RAMIREZ, GABRIEL    |   | 105            |          |  |
| FERNANDEZ TORO AMALIA         |   | 585            |          |  |
| FERNANDEZ TRAVAZOS JOSE       |   | 2.500          |          |  |
| FIGUEREDO JAIME               |   | 2.500          |          |  |
| FRANZI DIANA H DE             |   | 475            |          |  |
| FRANZI HANSEN ENRIQUE         |   | 475            |          |  |
| FUNDACION VAN BUREN           |   | 102.912        |          |  |
| GANADERA EBERHARD S.A.        |   | 76.520         |          |  |
| GENOVEVA BORDES DE BORQUEZ    |   | 6.250          |          |  |
| GERMANSEN M. CARLOS           |   | 710            |          |  |
| GERONIMA SAPUNAR DE MAGAN     |   | 4.335          |          |  |
| GONZALEZ AGUIRRE Y CIA. LTDA. |   | 2.540          |          |  |
| GONZALEZ FERNANDEZ, JOSE      |   | 18.095         |          |  |
| GONZALEZ PINOCHET PEDRO LUIS  |   | 44.591         |          |  |

**HOJA DE ASISTENCIA  
JUNTA ORDINARIA DE ACCIONISTAS  
BCI SEGUROS GENERALES S.A.  
05 DE ABRIL DE 2024**

| NOMBRE ACCIONISTA                 | TITULAR/REPRESENTANTE/APODERADO | N° ACCIONES | N° VOTOS | FIRMA |
|-----------------------------------|---------------------------------|-------------|----------|-------|
| GUERRERO PEREZ LUIS ORLANDO       |                                 | 1 383       |          |       |
| GUILLERMO CARDENAS A.             |                                 | 105         |          |       |
| GUINRER AGUILA, AGUSTIN           |                                 | 235         |          |       |
| GUMERCINDO CLARO MATTE            |                                 | 11 178      |          |       |
| HAMANN PARBERY SYDNEY             |                                 | 2 885       |          |       |
| HERRERO LUIS                      |                                 | 940         |          |       |
| IHNEN STUVEN HIND                 |                                 | 4 160       |          |       |
| IMPERATORE, A. MARIA              |                                 | 8 925       |          |       |
| INMOB. FORESTAL LOS ANGELES LTD   |                                 | 40          |          |       |
| ISABEL FERNANDEZ DE MANSILLA      |                                 | 1 140       |          |       |
| JAIME ENRIQUEZ                    |                                 | 3 585       |          |       |
| JOAQUINA SERDANONS DE GOMIS       |                                 | 25 000      |          |       |
| JORGE ALEJANDRO TORRES GARESE     |                                 | 71 206      |          |       |
| JUAN CARLOS LATORRE DIAZ          |                                 | 105         |          |       |
| JULIA AMUNATEGUI DE SOLAR         |                                 | 5 578       |          |       |
| JULIETA PATRICIA SEPULVEDA GARESE |                                 | 71 206      |          |       |
| KAIRIS G. ANTONIO                 |                                 | 1 500       |          |       |
| LEAL ANTICEVIC ROSA M.            |                                 | 1 575       |          |       |
| LEAL BARRIA HECTOR                |                                 | 280         |          |       |
| LIBACIC MILOVIC ESTEBAN           |                                 | 5 740       |          |       |
| LUIS ARNALDO CURTI GARESE         |                                 | 71 206      |          |       |
| M. IRENE MONTES DE DOBRANICH      |                                 | 7 470       |          |       |
| M. ISABEL MONTES DE FERNANDEZ     |                                 | 7 475       |          |       |
| M. OLGA MONTES DE SCHMITZ         |                                 | 7 470       |          |       |
| MAC LEAY GILLES, GUILLERMO        |                                 | 10 980      |          |       |
| MAGRI VITALI JULIO                |                                 | 8 520       |          |       |
| MALDINI G. LUIS                   |                                 | 12 500      |          |       |
| MARANGUNIC D. ADELINA             |                                 | 4 090       |          |       |
| MARANGUNIC D. ALBERTO             |                                 | 4 090       |          |       |
| MARANGUNIC HERMANOS               |                                 | 2 150       |          |       |
| MARIA INES MONTES DE DATES        |                                 | 7 470       |          |       |
| MARIC NICOLAS                     |                                 | 565         |          |       |



**HOJA DE ASISTENCIA  
JUNTA ORDINARIA DE ACCIONISTAS  
BCI SEGUROS GENERALES S.A.  
05 DE ABRIL DE 2024**

| NOMBRE ACCIONISTA               | TITULAR/REPRESENTANTE/APODERADO                              | N° ACCIONES    | N° VOTOS | FIRMA   |
|---------------------------------|--|----------------|----------|---|
| MARIO ALBERTO TORRES GARESE     |  | 71.206         |          |   |
| MENENDEZ B. CARLOS              |  | 23.180         |          |   |
| MERGUDICH HNOS LTDA.            |  | 2.885          |          |   |
| MIGUEL RODRIGUEZ VARGAS         |  | 105            |          |   |
| MIMOVLDOVIC BONADIC ALFONSO     |  | 3.776          |          |   |
| MIMICA MIMICA VICENTE           |  | 8.616          |          |   |
| MM INTERNACIONAL S p A          | REPRESENTADA POR EL APODERADO, DOÑA<br>BÁRBARA MARTÍN FLOREZ | 49.279.478.871 |          |  |
| MULLER WAGNER FEDERICO          |  | 1.400          |          |   |
| MULLER WAGNER GUSTAVO           |  | 1.400          |          |   |
| MULLER WAGNER VICTORIA          |  | 2.840          |          |   |
| MUNIZAGA, J SOLO DE ZALDIVAR    |  | 10.410         |          |   |
| MUNOZ DIAZ REINALDO             |  | 1.250          |          |   |
| NELDA CRISTINA SEPULVEDA GARESE |  | 71.206         |          |   |
| NELDA GARESE DE SEPULVEDA       |  | 291.977        |          |   |
| NIELSEN J. ARNOLDO              |  | 3.065          |          |   |
| OLINDA SOTO DE RUIZ             |  | 160            |          |   |
| PESUTIC ETEROVIC JUSTO          |  | 2.885          |          |   |
| PESUTIC SANTIAGO                |  | 565            |          |   |
| PESUTIC VUKASOVIC SANTIAGO      |  | 570            |          |   |
| POSADA TOMAS                    |  | 100            |          |   |
| PRIETO ALVAREZ, OLIVERIO        |  | 5.745          |          |   |
| PURATIC MATEO                   |  | 2.985          |          |   |
| RAKELA JORGE                    |  | 190            |          |   |
| RASMUSSEN B. CECIL D            |  | 1.905          |          |   |
| RAUL DIAZ CONTRERAS             |  | 105            |          |   |
| REINALDO LUIS SEPULVEDA GARESE  |  | 71.206         |          |   |
| RODRIGUEZ OPITZ OSCAR           |  | 625            |          |   |
| ROEHRIS RODOLFO                 |  | 565            |          |   |
| RUIZ BUSTAMANTE PEDRO           |  | 160            |          |   |
| RUIZ SOTO OLINDA                |  | 160            |          |   |
| SALGADO HERMANOS                |  | 855            |          |   |
| SAMSIING ARENTSEN ANDRES        |  | 1.465          |          |   |

**HOJA DE ASISTENCIA  
JUNTA ORDINARIA DE ACCIONISTAS  
BCI SEGUROS GENERALES S.A.  
05 DE ABRIL DE 2024**

| NOMBRE ACCIONISTA              | TITULAR/REPRESENTANTE/APODERADO | N° ACCIONES | N° VOTOS | FIRMA |
|--------------------------------|---------------------------------|-------------|----------|-------|
| SAMSING ARENTSEN ERNESTINA     |                                 | 1.465       |          |       |
| SAMSING ARENTSEN FINN          |                                 | 1.465       |          |       |
| SAMSING ARENTSEN MARIA         |                                 | 1.470       |          |       |
| SARSON DE CASTANON , ERNESTINA |                                 | 940         |          |       |
| SCHIAVETTI S ARMANDO           |                                 | 2.500       |          |       |
| SKARMETA GLAVIC DINKO          |                                 | 2.865       |          |       |
| SKARMETA GLAVIC MIROSLAV       |                                 | 2.865       |          |       |
| SKARMETA SEKUL, JUAN           |                                 | 6.815       |          |       |
| SOLO DE ZALDIVAR MONTES ARTURO |                                 | 10.425      |          |       |
| STAMBUCK URSIC ANDRES          |                                 | 1.340       |          |       |
| STUART FLORENCIA               |                                 | 4.305       |          |       |
| SUC BLAYA, ROQUE DOUGNAC C     |                                 | 6.250       |          |       |
| SUC BRZOVIC R. NATALIO         |                                 | 7.025       |          |       |
| SUC CASTANNON C. JOSE R.       |                                 | 50.000      |          |       |
| SUC DAMANOVIC D JORGE          |                                 | 2.870       |          |       |
| SUC DOBERTI TIXE, JUAN         |                                 | 11.465      |          |       |
| SUC ELYEN WELLER AUGUSTO       |                                 | 18.750      |          |       |
| SUC GONZALEZ Z. LUIS           |                                 | 6.250       |          |       |
| SUC JORDAN JORGE               |                                 | 2.865       |          |       |
| SUC LACAZE JUAN M.             |                                 | 5.000       |          |       |
| SUC MENENDES MONTES, JOSE A.   |                                 | 7.520       |          |       |
| SUC MONTES THURLER, JOSE       |                                 | 11.630      |          |       |
| SUC NIETO MARCELINO            |                                 | 625         |          |       |
| SUC POSADA TOMAS               |                                 | 300         |          |       |
| SUC STIPICIC, JOSE             |                                 | 6.250       |          |       |
| SUC VIAL ARAYA, JORGE          |                                 | 17.500      |          |       |
| SUC VICENTE RIYA JOSE          |                                 | 3.635       |          |       |
| TREHERN ELIANA P.              |                                 | 4.250       |          |       |
| TULIO ESTEBAN CURTI GARESE     |                                 | 71.207      |          |       |
| URSEIRA T INDALICIO            |                                 | 235         |          |       |
| VALDERRAMA G. RICARDO          |                                 | 7.650       |          |       |
| VALLINA DAVID                  |                                 | 570         |          |       |

**HOJA DE ASISTENCIA  
JUNTA ORDINARIA DE ACCIONISTAS  
BCI SEGUROS GENERALES S.A.  
05 DE ABRIL DE 2024**

| NOMBRE ACCIONISTA              | TITULAR/REPRESENTANTE/APODERADO | N° ACCIONES | N° VOTOS | FIRMA |
|--------------------------------|---------------------------------|-------------|----------|-------|
| VARNAVA D ANTONIO              |                                 | 1 905       |          |       |
| VASQUEZ MONTES, JOSEFINA       |                                 | 10 426      |          |       |
| VENTURINI MARTA SONE DE        |                                 | 300         |          |       |
| VIGOROLX MARTA BRZOVIC DE      |                                 | 35          |          |       |
| VIOLIC GOIC MARIA TERESA       |                                 | 326         |          |       |
| WILLUMSEN K. HENNING           |                                 | 400         |          |       |
| XIMENA SILVIA SEPULVEDA GARESE |                                 | 71 206      |          |       |
| YANEZ LOPEZ LIDIA              |                                 | 230         |          |       |
| YANEZ LOPEZ MARINA             |                                 | 410         |          |       |
| ZANARTU BEZANILLA , FERNANDO   |                                 | 105         |          |       |
| ZELADA MATTSO RAMON            |                                 | 135         |          |       |

TOTAL ACCIONES

82132464783

Santiago, abril 05 de 2024